



**Comissão de Melhoramentos e Apoio Social de Arega**

Ex.mo Sr.,

Presidente do Conselho Directivo do

Centro Distrital de Solidariedade e Segurança Social de Leiria

Data: 21/06/2020

Temos a honra de junto enviar a V. Ex.a o processo de **APRESENTAÇÃO DE CONTAS** desta Instituição respeitantes ao **ANO DE 2019** e do qual fazem parte os documentos seguidamente relacionados:

Capa

Balanço do exercício

Demonstração de resultados líquidos do exercício

Anexo ao balanço e à demonstração de resultados

Movimentos ocorridos na rubrica do activo fixo

Movimentos ocorridos nas depreciações e provisões das rubricas do activo fixo

Demonstração do custo das mercadorias vendidas e das matérias consumidas

Demonstração de variação da produção

Trabalho voluntário prestado no exercício

Número médio de utentes e de pessoas ao serviço da Instituição

Resultado por valências

Resultado de outras actividades

Outros:

Relatório e Contas de 2019

Parecer do conselho fiscal

Acta da Assembleia Geral de aprovação das contas

Declaração de saldo de caixa

Extractos bancários, dos bancos e da contabilidade

Mapa das conciliações bancárias

3 Balançetes analíticos e do razão


O Presidente da Direcção




**BALANÇO ANALÍTICO**

Montantes expressos em EURO

EXERCÍCIOS		CONTA	RUBRICAS
2019	2018		
			<b>ACTIVO</b>
			<b>Activo não corrente:</b>
			Activos fixos tangíveis
			Propriedades de investimento
			Goodwill
			Activos intangíveis
			Activos biológicos
			Participações financeiras - método da equivalência patrimonial
			Participações financeiras - outros métodos
			Accionistas/sócios
			Outros activos financeiros
			Activos por impostos diferidos
			<b>Activo corrente:</b>
			Inventários
			Activos biológicos
			Clientes
			Utentes
			Adiantamentos a fornecedores
			Estado e outros entes públicos
			Accionistas/sócios
			Outras contas a receber
			Direcimentos
			Activos financeiros detidos para negociação
			Outros activos financeiros
			Activos não correntes detidos para venda
			Caixa e depósitos bancários
			Depósitos bancários
			Caixa
		12+13	<b>Total do Activo</b>
1 705 922,88	1 739 940,27		
1 185 867,44	1 224 940,84		
219,15	286,82		
7 569,00	6 069,00		
1 494,03	1 101,68		
1 195 149,62	1 232 399,24		
1 551,47	1 710,08	33	
1 319,00	1 544,00	2107	
40 166,61	46 433,01	2101	
3 707,31	6 310,68	221	
21 649,24	15 932,75	26	
6 653,99	6 572,02	27	
435 725,74	429 039,39	28	
432 549,38	426 436,61	14	
3 176,36	2 602,78	12+13	
510 773,26	507 541,93		

O Presidente da Direcção: 



O Contabilista Certificado: 



BALANÇO ANALÍTICO

Montantes expressos em EURO

EXERCÍCIOS		NOTAS	RUBRICAS
2019	2018		
<b>FUNDO SOCIAL, RESERVAS E RESULTADOS TRANSITADOS</b>			
		51	Fundo Social
2 807,23	2 807,23	551	Reservas de reavaliação
		5521	Reservas estatutárias
		5522	Reservas especiais
216 120,30	216 120,30	56	Resultados transitados
898 425,06	898 425,06	57	Ajustamentos em activos financeiros
		58	Excedentes de revalorização
493 862,88	473 472,24	59	Outras variações no capital próprio
1 605 235,26	1 580 824,83	818	Resultado líquido do período
5 980,01	29 106,25		<b>Total do capital próprio</b>
1 611 215,27	1 619 931,08		<b>Passivo</b>
		29	Provisões
33 835,77		25	Financiamentos obtidos
			Responsabilidades por benefícios pós-emprego
			Passivos por impostos diferidos
			Outras contas a pagar
			<b>Passivo corrente:</b>
		22	Fornecedores
6 588,65	11 704,68	218	Adiantamentos de clientes
		24	Estado e outros entes públicos
9 355,04	10 140,81	26	Acionistas/sócios
12 227,55		25	Financiamentos obtidos
66 717,98	64 146,31	27	Outras contas a pagar
		28	Diferimentos
			Passivos financeiros devidos para negociação
			Outros passivos financeiros
			Passivos não correntes devidos para venda
84 889,23	85 991,80		<b>Total do passivo</b>
1 739 940,27	1 705 922,88		<b>Total do Capital Próprio e do Passivo</b>



O Presidente da Direcção:   
 O Contabilista Certificado: 



**DEMONSTRAÇÃO DE RESULTADOS**

Montantes expressos em EURO

EXERCÍCIOS		CONTAS	RUBRICAS
2018	2019		
			<b>Serviços Prestados</b>
		72	Subsídios à exploração
		75	Do Setor Público Administrativo
		751	Do Centro Distrital de Solidariedade e Segurança Social
		7511	Outros
		7512	Custo das mercadorias vendidas e das matérias consumidas
		61	Fornecimentos e serviços externos
		62	Gastos com o pessoal
		63	Remunerações
		631	Encargos sociais
		635	Seguros de Acidentes de Trabalho
		636	Outros
		638	Imparidade de inventários (perdas/reversões)
		651	Imparidade de dívidas a receber (perdas/reversões)
		78	Aumentos/reduções de justo valor
		78	Outros rendimentos e ganhos
		68	Outros gastos e perdas
			<b>Resultados antes de depreciações, gastos de depreciação e impostos</b>
		64	Gastos/reversões de depreciação e de amortização
			Imparidade de investimentos depreciáveis/amortizáveis (perdas/reversões)
			<b>Resultado operacional (antes de gastos de financiamento e impostos)</b>
		79	Juros e rendimentos similares obtidos
		69	Juros e gastos similares suportados
			<b>Resultado antes de impostos</b>
		812	Imposto sobre o rendimento do período
		818	<b>Resultado líquido do período</b>
5 980,01	29 106,25		

O Presidente da Direção:   
 O Contabilista Certificado: 



**6. MOVIMENTOS OCORRIDOS NAS RUBRICAS DO ACTIVO FIXO  
OCORRIDOS NO EXERCÍCIO DE 2019**

RUBRICAS	SALDO INICIAL	REAVALI- AÇÕES	PIDDAC	AUMENTOS		ALIENA- ÇÕES	TRANSF. E ABATES	SALDO FINAL
				OUTROS SUBSIDIOS	OUTROS FINANCIAM.			
Activo Fixo Intangível	0,00	0,00	0,00	0,00	0,00	0,00	0,00	0,00
Despesas de instalação	0,00	0,00	0,00	0,00	0,00	0,00	0,00	0,00
Imobilizações em curso	0,00	0,00	0,00	0,00	0,00	0,00	0,00	0,00
Programas de Computador	367,69	0,00	0,00	0,00	0,00	0,00	0,00	367,69
Activo Fixo Tangível	367,69	0,00	0,00	0,00	0,00	0,00	0,00	367,69
Terenos e recurso nat.	88 329,55							88 329,55
Edifícios e outras const.	1 449 401,65							1 449 401,65
Equipamento básico	252 793,71			1 440,95				254 234,66
Equipamento de transp.	78 817,07							78 817,07
Ferramentas e utens.	14 513,44			1 169,40				15 682,84
Equipamento administr.	94 789,12							94 789,12
Taras e vasilhame								
Anim. prod., trab. e reprod.								
Outras ativos fixos tangíveis	286,81			136,61				423,42
Imobilizações em curso	0,00							0,00
Adiant.p/c imob. Corp.	1 978 931,35	0,00	0,00	2 746,96	0,00	0,00	0,00	1 981 678,31
Investimentos financeiros								
Participações de capital								
Obtg. e títulos de partic.								
Empréstimos concedidos								
Investimentos em imóveis								
Outras aplic. financ.	1 101,68			0,00			0,00	1 101,68
Imobilizações em curso								
Adiant.p/c invest. financ.	1 101,68	0,00	0,00	0,00	0,00	0,00	0,00	1 101,68

5



6. MOVIMENTOS OCORRIDOS NAS DEPRECIACOES E PROVISOES DAS RUBRICAS DO ACTIVO  
 NO EXERCÍCIO DE 2019

RUBRICAS	SALDO INICIAL	REFORÇO	REGULARIZAÇÕES	SALDO FINAL
Activos Fixos Intangíveis	81,17	67,67		148,84
Programas de Computadores	81,17	67,67		148,84
Activos Fixos Tangíveis				
Terrenos e recurso naturais	338 884,61	28 707,98		367 592,59
Edifícios e outras construções	238 969,25	3 598,46		242 567,71
Equipamento básico	70 932,10	7 884,97		78 817,07
Equipamento de transporte	12 424,61	301,44		12 726,05
Ferramentas e utensílios	92 779,94	1 327,51		94 107,45
Equipamento administrativo	0,00			0,00
Taras e vasilhame				
Animais produtivos, trabalho e reprodução				
Outras activos fixos tangíveis	753 990,51	41 820,36	0,00	795 810,87
Investimentos financeiros				
Participações de capital				
Participações e títulos de participação				
Obrigações e empréstimos concedidos				
Investimentos em imóveis				
Outras aplicações financeiras	0,00	0,00	0,00	0,00

2



**10. DEMONSTRAÇÃO DO CUSTO DAS MERCADORIAS VENDIDAS E DAS MATÉRIAS CONSUMIDAS**

**EXERCÍCIO DE 2019**

	MOVIMENTOS	MERCADORIAS	MATÉRIAS PRIMAS SUBSIDIÁRIAS E DE CONSUMO
Existências iniciais			1 710,08
Compras			78 805,81
Autoconsumos			
Regularização de existências			
Existências finais			1 551,47
Custo no exercício			78 964,42

29



**NÚMERO MÉDIO DE UTENTES E DE PESSOAS  
AO SERVIÇO DA INSTITUIÇÃO REPARTIDO POR VALÊNCIA  
NO EXERCÍCIO DE 2019**

VALENCIA Apoio Domiciliário N.º MÉDIO DE UTENTES 

-	4	7
---	---	---

FUNÇÕES DESEMPENHADAS	NÚMERO MÉDIO DE FUNCIONÁRIOS
Ajudante de Ação Direta	6
Cozinheira (também dá apoio às outras valências)	1
Directora Técnica (também dá apoio às outras valências)	1
Administrativo (também dá apoio às outras valências)	1
Ajudante de Cozinha (também dá apoio às outras valências)	2
Motorista (também dá apoio às outras valências)	1
Trabalhadores Auxiliares	3
Lavadeira (também dá apoio às outras valências)	1
FUNÇÕES DESEMPENHADAS	NÚMERO MÉDIO DE FUNCIONÁRIOS

VALENCIA Centro de dia N.º MÉDIO DE UTENTES 

-	-	5
---	---	---

FUNÇÕES DESEMPENHADAS	NÚMERO MÉDIO DE FUNCIONÁRIOS
Ajudante de Ação Direta	1
Trabalhadora Auxiliar (também dá apoio às outras valências)	2
Directora Técnica (também dá apoio às outras valências)	1
Cozinheira (também dá apoio às outras valências)	1
Administrativo (também dá apoio às outras valências)	1
Lavadeira (também dá apoio às outras valências)	1
FUNÇÕES DESEMPENHADAS	NÚMERO MÉDIO DE FUNCIONÁRIOS





VALENCIA Centro de Convívio

N.º MÉDIO DE UTENTES

- | 1 | 2

FUNÇÕES DESEMPENHADAS	NÚMERO MÉDIO DE FUNCIONÁRIOS
Trabalhadora Auxiliar	2
Directora Técnica (também dá apoio às outras valências)	1
Cozinheira (também dá apoio às outras valências)	1

VALENCIA ERPI

N.º MÉDIO DE UTENTES

- | 3 | 3

FUNÇÕES DESEMPENHADAS	NÚMERO MÉDIO DE FUNCIONÁRIOS
Ajudante de Acção Direta	5
Trabalhadora Auxiliar (também dá apoio às outras valências)	4
Lavadeira (também dá apoio às outras valências)	1
Directora Técnica (também dá apoio às outras valências)	1
Cozinheira	1
Ajudante de Cozinha	1
Administrativo (também dá apoio às outras valências)	1
Animadora (também dá apoio às outras valências)	1



DEMONSTRAÇÃO DE RESULTADOS POR VALENCIA

ANO : 2019

		Gastos					
Apóio	Domiciliário	Centro de Convívio	Centro de Dia	Centro de RRP	IAR	GERAL	
61	Custo Mercadorias Matérias Primas	31 507,59	2 368,93	3 196,48	41 891,41	78 964,42	
62	Fornecimentos Serviços Externos	53 313,84	6 097,20	7 816,56	90 118,65	157 346,26	
6221	Trabalho Especializado	3 541,72	1 584,87	909,42	9 548,29	15 584,30	
6223	Vigilância e Segurança	264,92	5,86	26,37	273,58	570,73	
6224	Honorários	145,56	8,92	12,04	8 088,48	8 255,00	
6226	Conservação e Reparação	6 105,10	891,99	1 547,10	4 034,70	12 578,89	
6227	Serviços Bancários	37,56	2,36	3,10	71,81	114,83	
6231	Ferramentas e Utensílios	501,41	29,81	40,23	3 064,24	3 635,69	
6232	Livros e doc. técnica	0,00	0,00	0,00	0,00	0,00	
6233	Material de Escritório	597,65	36,64	49,44	961,79	1 645,52	
6234	Artigos para Oferta	957,05	58,65	79,17	1 535,13	2 630,00	
6235	Matérias para Atividades	164,09	16,11	18,85	282,52	481,57	
6241	Electricidade	5 692,44	348,83	470,87	9 130,77	15 642,91	
6242	Combustíveis	15 331,39	1 331,39	2 429,66	20 106,07	39 208,21	
6243	Água	1 064,39	65,23	88,04	1 707,27	2 924,93	
6251	Destacadas e Estadas	5 313,02	325,58	439,46	8 522,15	14 600,22	
6262	Comunicação	688,81	42,21	56,99	1 104,92	1 892,93	
6263	Seguros	2 281,69	640,56	660,82	1 513,53	5 096,60	
6265	Contencioso e Notariado	9,10	0,56	0,75	14,59	25,00	
6266	Despesas de Representação	9 610,99	588,99	794,97	15 686,10	26 681,05	
6267	Outros Serviços	997,25	118,64	189,28	4 472,71	5 777,88	
63	Gastos com Pessoal	172 895,69	3 942,13	23 132,10	171 928,76	371 898,67	
631	Remunerações	140 685,89	3 207,72	18 822,68	139 899,09	302 615,37	
635	Encargos	29 699,01	677,16	3 973,50	29 532,91	63 882,57	
636	Seguros Acidentes Trabalho	1 707,36	38,93	228,43	1 697,81	3 672,53	
638	Outros Gastos com Pessoal	803,44	18,32	107,49	798,95	1 728,20	
64	Amortizações	7 701,02	2 615,73	2 522,90	20 911,46	33 751,11	
68	Outros Gastos	357,63	21,92	29,58	1 118,57	1 577,70	
681	Impostos	280,31	17,18	23,18	449,61	770,28	
688	Outros não Especificados	77,32	4,74	6,40	668,96	757,42	
69	Gastos e Perdas de Financiamento	314,99	19,30	26,06	505,23	865,58	
Total Gastos	266 090,77	15 065,21	36 723,67	326 474,08	644 353,74		
Ganhos							
72	Prestação Serviços	77 053,88	3 524,85	11 483,48	234 795,30	326 857,51	
75	Subsídios à Exploração	159 627,84	8 686,46	7 461,09	146 439,30	322 214,69	
7511	Segurança Social	159 627,84	8 686,46	7 461,09	146 439,30	322 214,69	
78	Outros Rendimentos e Ganhos	9 529,91	584,06	788,30	16 129,41	27 031,68	
787+7881	Outros	2 741,24	168,04	226,78	4 865,32	8 001,38	
7883	Imputação Sub. Investimento	5 954,61	364,91	492,53	9 551,25	16 363,30	
788812	Quotizações	834,06	51,11	68,99	1 337,84	2 292,00	
788841	Donativos	0,00	0,00	0,00	375,00	375,00	
79	Juros Dividendos e outros Rendimentos	87,87	5,38	7,27	140,94	241,46	
791	Juros de Depósitos	87,87	5,38	7,27	140,94	241,46	
Total Ganhos	246 299,50	12 800,75	19 740,14	397 504,95	676 345,34	31 991,60	
Resultado		-19 791,27	-2 264,46	-16 983,53	71 030,87	31 991,60	



DEMONSTRAÇÃO DE RESULTADOS POR VALENCIA

ANO : 2019

		Mercado		Pavilhão		TOTAL GERAL	
61	Custo Mercadorias Matérias Primas	0,00	0,00	0,00	0,00	0,00	0,00
62	Fornecimentos Serviços Externos	650,56	650,56	0,00	0,00	650,56	0,00
6221	Trabalho Especializado	0,00	0,00	0,00	0,00	0,00	0,00
6223	Vigilância e Segurança	0,00	0,00	0,00	0,00	0,00	0,00
6224	Honorários	0,00	0,00	0,00	0,00	0,00	0,00
6226	Conservação e Reparação	0,00	0,00	0,00	0,00	0,00	0,00
6227	Serviços Bancários	0,00	0,00	0,00	0,00	0,00	0,00
6231	Ferramentas e Utensílios	0,00	0,00	0,00	0,00	0,00	0,00
6232	Fitas e doc. técnica	0,00	0,00	0,00	0,00	0,00	0,00
6233	Material de Escritório	0,00	0,00	0,00	0,00	0,00	0,00
6234	Artigos para Oferta	0,00	0,00	0,00	0,00	0,00	0,00
6235	Matérias para Atividades	0,00	0,00	0,00	0,00	0,00	0,00
6241	Electricidade	589,12	589,12	0,00	0,00	589,12	0,00
6242	Combustíveis	0,00	0,00	0,00	0,00	0,00	0,00
6243	Água	61,44	61,44	0,00	0,00	61,44	0,00
6251	Deslocações e Estadas	0,00	0,00	0,00	0,00	0,00	0,00
6262	Comunicação	0,00	0,00	0,00	0,00	0,00	0,00
6263	Seguros	0,00	0,00	0,00	0,00	0,00	0,00
6265	Contencioso e Notariado	0,00	0,00	0,00	0,00	0,00	0,00
6266	Despesas de Representação	0,00	0,00	0,00	0,00	0,00	0,00
6267	Limpeza, Higiene e Conforto	0,00	0,00	0,00	0,00	0,00	0,00
6267	Outros Serviços	0,00	0,00	0,00	0,00	0,00	0,00
63	Gastos com Pessoal	0,00	0,00	0,00	0,00	0,00	0,00
6311	Remunerações Certas	0,00	0,00	0,00	0,00	0,00	0,00
6312	Remunerações Adicionais	0,00	0,00	0,00	0,00	0,00	0,00
635	Encargos	0,00	0,00	0,00	0,00	0,00	0,00
636	Seguros Acidentes Trabalho	0,00	0,00	0,00	0,00	0,00	0,00
638	Outros Gastos com Pessoal	0,00	0,00	0,00	0,00	0,00	0,00
64	Depreciações	3 309,34	3 309,34	4 827,58	4 827,58	8 136,92	0,00
65	Imparidade	0,00	0,00	0,00	0,00	0,00	0,00
68	Outros Gastos	0,00	0,00	0,00	0,00	0,00	0,00
681	Impostos	0,00	0,00	0,00	0,00	0,00	0,00
688	Outros não Especificados	0,00	0,00	0,00	0,00	0,00	0,00
69	Gastos e Perdas de Financiamento	0,00	0,00	0,00	0,00	0,00	0,00
<b>Ganhos</b>		<b>Total Gastos</b>	<b>3 959,90</b>	<b>4 827,58</b>	<b>8 787,48</b>	<b>8 787,48</b>	<b>0,00</b>
72	Prestação Serviços	0,00	0,00	0,00	0,00	0,00	0,00
75	Subsídios à Exploração	0,00	0,00	0,00	0,00	0,00	0,00
7511	Segurança Social	0,00	0,00	0,00	0,00	0,00	0,00
7512	IEFP	0,00	0,00	0,00	0,00	0,00	0,00
78	Outros Rendimentos e Ganhos	4 682,13	4 682,13	1 220,00	1 220,00	5 902,13	0,00
781	Rendimentos Suplementares	0,00	0,00	0,00	0,00	0,00	0,00
783	Imputação Sub. Investimento	2 807,13	2 807,13	1 220,00	1 220,00	4 027,13	0,00
78814	Rendas	1 875,00	1 875,00	0,00	0,00	1 875,00	0,00
78841	Doativos	0,00	0,00	0,00	0,00	0,00	0,00
79	Juros Dividendos e outros Rendimentos	0,00	0,00	0,00	0,00	0,00	0,00
791	Juros de Depósitos	0,00	0,00	0,00	0,00	0,00	0,00
<b>Total Ganhos</b>		<b>4 682,13</b>	<b>4 682,13</b>	<b>1 220,00</b>	<b>1 220,00</b>	<b>5 902,13</b>	<b>-2 885,35</b>
<b>Resultado</b>		<b>722,23</b>	<b>722,23</b>	<b>-3 607,58</b>	<b>-3 607,58</b>	<b>-2 885,35</b>	<b>-2 885,35</b>

4

A Direção, deu continuidade à sua política de prestar um bom serviço aos utentes da instituição, tendo em conta o objectivo fundamental que norteia sempre a sua atuação que é o de garantir boas condições aos idosos que necessitam do seu apoio.

A par desta preocupação com a qualidade do serviço aos utentes, continuou-se com o processo de racionalização do funcionamento da instituição, visando garantir, também, a sua sustentabilidade, condição para se assegurar aquele desiderato.

Mantiveram-se as quatro variáveis que a instituição tem em funcionamento (Apoio Domiciliário, Centro de Dia, Centro de Convívio, ERPI).

No âmbito do decurso da sua atividade e tendo sempre por referência o organismo e os conselhos e as orientações do Conselho Fiscal, nomeadamente na chamada de atenção para o controlo e equilíbrio da gestão corrente e de estabilidade de funcionamento, a Direção continuou a aplicar as seguintes medidas, já adotadas em anos anteriores e que têm tido sucesso:

- Tendo sempre presente a necessidade de fazer uma correta gestão do pessoal e, também, propiciar uma oportunidade de aprendizagem prática para desempregados e pessoas à procura de emprego, num setor com procura de trabalho, continuou a recorrer à colaboração do Centro de Emprego de Figueiró dos Vinhos, nomeadamente

## 2. Funcionamento

A Comissão de Melhoramentos e Apoio Social da Freguesia de Arega, instituição particular de solidariedade social, com sede na freguesia de Arega, concelho de Figueiró dos Vinhos, tem por objeto sobretudo o apoio social à população idosa e carenciada, mas, também está atenta a outras necessidades da freguesia, nomeadamente no apoio à população jovem.

Este relatório de atividades destina-se a informar os associados das principais atividades desenvolvidas e dos objetivos alcançados pela Direção durante o ano de 2019.

## 1. Introdução

# RELATÓRIO DE ATIVIDADES DO ANO DE 2019



4



**Comissão de Melhoramentos e Apoio Social de Arega**

**I.P.S.S.**

**Apoio Domiciliário – Centro de Dia – Centro de Convívio – Lar de Idosos**

M.C.R.C. de Figueiró dos Vinhos e Contribuinte n.º 501 739 238

no âmbito dos Estágios Profissionais e de outros programas que sejam adequados aos fins da instituição.

- Continuou a procura dos melhores fornecedores e das melhores condições,

tendo em conta a relação qualidade-preço, dos produtos e serviços adquiridos.

- Manteve o controlo dos gastos com o pessoal, rubrica que representa cerca

de 59% dos gastos totais, percentagem semelhante à do ano anterior, apesar de se ter

verificado um aumento de cerca de 4% relativamente a 2018, em boa parte por via do

aumento do salário mínimo nacional, à semelhança do que já tinha acontecido no ano

anterior.

- Manteve-se o Controlo da circulação das viaturas e da sua manutenção, bem

como a racionalização dos gastos correntes tendo dal resultado que a rubrica de FSE

(fornecimentos e serviço externos) representou cerca de 22% dos gastos totais, tendo-

se registado uma redução de 2% em relação ao ano anterior.

Os rendimentos mantiveram a mesma estrutura de sempre, sendo oriundos em

cerca de 48% dos utentes e familiares e 47% das participações da Segurança

Social.

Os restantes gastos e rendimentos com significado resultaram, essencialmente,

no caso dos gastos, de depreciações dos ativos tangíveis e nos rendimentos, da

contabilização dos subsídios ao investimento e de outros, nomeadamente contrato

com Galp, quotasções, rendas do mercado e (nota especial) consignação de IRS e

donativos (estes dois no valor total de cerca de 900€.

A Direção, em colaboração com as entidades locais, nomeadamente, com a

Câmara Municipal de Figueiró dos Vinhos, a Junta de Freguesia de Arega, o Serviço

Distrital e Local da Segurança Social e demais entidades ligadas, continuou e fomentou

o apoio social à população carenciada da Freguesia e a participação em ações de

índole social.

### **3. Resultados e sua aplicação**

O total dos rendimentos ascendeu a 682.247,50 (em 2019 tinha sido de

686 625,70€) e o dos gastos a 653.141,2€ (680 645,70€, em 2018) tendo-se obtido o

resultado positivo de 29.106€.

Propõe-se que este resultado seja transferido para resultados transitados.

### **4. Financiamentos**

Foi integralmente paga, no decurso do ano, a dívida bancária contraída em

2011 para financiar o programa PARFS no valor de 46.063,32€

Casa Manso

3260-070 Arega

Telet: 236 641 174 \*\* Fax: 236 641 047

E.mail: [comissao-arega@sapo.pt](mailto:comissao-arega@sapo.pt)



**Comissão de Melhoramentos e Apoio Social de Arega**

**I.P.S.S.**

**Apoio Domiciliário – Centro de Dia – Centro de Convívio – Lar de Idosos**

M.C.R.C. de Figueiró dos Vinhos e Contribuinte n.º 501 739 238

## 5. Subsídios

Mantiveram-se os subsídios da Segurança Social para apoio às valências que existem na instituição, apoio domiciliário, centro de dia, centro de convívio e lar de idosos.

## 6. Disponibilidades

No final do ano as disponibilidades eram no valor total de 435725,74€, sendo 132.549,38€ de depósitos à ordem, 300.000€ de depósitos a prazo e 3.176,36€ de Caixa

## 7. Utentes por valência

A instituição tem neste momento a seu cargo 4 Valências, tendo-se mantido o número médio de utentes do ano anterior.

## 8. Perspetivas para o futuro

É intenção da Direção manter uma política de rigor na gestão da instituição garantindo, dessa forma, o seu equilíbrio financeiro. Este rigor não vai pôr em causa a qualidade dos serviços a prestar, mantendo-se o interesse e a vontade de propiciar boas condições de vida aos utentes que são pessoas em estado de grande fragilidade e como é apanágio desta instituição.

A direção vai continuar a estar atenta aos programas de apoio financeiro por forma a poder aproveitar de alguma oportunidade interessante para a melhoria do funcionamento da instituição, seu objetivo central.

Arega, 5 de Junho de 2020

Casa Manso  
3260-070 Arega  
Telef: 236 641 174 \*\* Fax: 236 641 047  
E.mail: [comissao-arega@sapo.pt](mailto:comissao-arega@sapo.pt)

*Ante mim N.º 19 de Junho de 2020*  
*João Carlos Pereira*  
**Conselho Fiscal**

Areaga, 19 de junho de 2020

Perante a apresentação das contas relativas ao exercício de 2019 que resultaram do lançamento contabilístico dos documentos existentes nesse mesmo ano, e na sequência do acompanhamento realizado durante o exercício e, após a análise final dessas mesmas contas, em reunião de 19 de junho de 2020, foi deliberado, por unanimidade dos membros do conselho fiscal, aqui presentes, considerar que a contabilidade desta convenientemente organizada e espelha os movimentos efectuados nesse ano, pelo que é de parecer que as contas apresentadas devem merecer a aprovação por parte da Assembleia Geral desta Associação.

**Parecer do Conselho Fiscal**

**Comissão de Melhoramentos e Apoio Social de Areaga**  
**I.P.S.S.**  
**Apoio Domiciliário – Centro de Dia – Centro de Convívio – Lar de Idosos**  
Contribuinte n.º 501 739 238  
M.C.R.C.de Figueiró dos Vinhos n.º 2



Melhoramentos e Apoio Social de Arega  
A Direcção

Areaga, 2 de Janeiro de 2020

A Direcção da Comissão de Melhoramentos da Freguesia de Arega, declara que o saldo de caixa desta instituição referente ao exercício de 2019 em 31/12/2019, é de 3.176,36€ e corresponde:

Caixa conta corrente – 1.773,99€  
Caixas utentes – 1.402,37€

Encontrando-se em conformidade com os lançamentos contabilísticos dos documentos existentes e com os resultados apurados no encerramento das contas desse ano.

## Declaração

**Comissão de Melhoramentos e Apoio Social de Arega**  
I.R.S.S.  
Apoio Domiciliário – Centro de Dia – Centro de Convívio – Lar de Idosos

Contribuinte n.º 501 739 238

M.C.R.C. de Figueiró dos Vinhos n.º 2

