



RELATÓRIO DE ATIVIDADES DO ANO DE 2020

1. Introdução

A Comissão de Melhoramentos e Apoio Social da Freguesia de Arega, instituição particular de solidariedade social, com sede na freguesia de Arega, concelho de Figueiró dos Vinhos, tem por objeto sobretudo o apoio social à população idosa e carenciada, mas, também está atenta a outras necessidades da freguesia, nomeadamente no apoio à população jovem.

Este relatório de atividades destina-se a informar os associados das principais atividades desenvolvidas e dos objetivos alcançados pela Direção durante o ano de 2020.

2. Funcionamento

A Direção manteve a sua política de prestar um bom serviço aos utentes da instituição, tendo em conta o objetivo fundamental que norteia sempre a sua atuação que é o de garantir boas condições aos idosos que necessitam do seu apoio.

A par desta preocupação com a qualidade do serviço prestado aos utentes, continuou-se com o processo de racionalização do funcionamento da Instituição, visando garantir, também, a sua sustentabilidade, condição para se assegurar aquele desiderato.

Como é do conhecimento geral o ano 2020 foi extremamente difícil dadas as vicissitudes relacionadas com a pandemia COVID19. Esta afetou quer a qualidade de vida dos utentes e familiares e a situação económica e financeira da instituição e da comunidade em geral. O sistema de funcionamento foi bastante alterado dadas as medidas de contingência que tiveram que ser adotadas face às regras impostas pelo estado de emergência e pelo confinamento. Felizmente, e apesar de tudo, as consequências para os utentes foram minimizadas, não se tendo verificado uma situação tão calamitosa como noutras instituições. Aproveita-se para agradecer a dedicação e o empenho de todo o pessoal num ano tão difícil.

Mantiveram-se as quatro valências que a instituição tem em funcionamento (Apoio Domiciliário, Centro de Dia, Centro de Convívio, Lar de Idosos).



Relativamente ao Centro de Dia e ao Centro de Convívio estes tiveram que funcionar em apoio ao domicílio, dado o contexto pandémico.

No âmbito do decurso da sua atividade e tendo sempre por referência o orçamento, os conselhos e as orientações do Conselho Fiscal, nomeadamente na chamada de atenção para o controlo e equilíbrio da gestão corrente e de estabilidade de funcionamento, a Direção, em estreita cooperação com a Diretora Técnica e com as autoridades de saúde, aplicou as medidas adequadas para fazer face a circunstâncias bastante adversas, nomeadamente:

- Adotou um plano de contingência capaz de impedir a transmissão do vírus e, assim, tentar preservar a saúde dos utentes;
- Fez uma correta gestão do pessoal utilizando os recursos humanos à sua disposição de forma eficiente e segura;
- Adquiriu e instalou os equipamentos e materiais de controlo sanitário necessários;
- Continuou a contratar nas melhores condições, tendo em conta a relação qualidade-preço, dos produtos e serviços necessários para o adequado funcionamento da instituição.

3. Atividade económica

- Manteve-se o controlo dos gastos com o pessoal, rubrica que representa cerca de 56% dos gastos totais, percentagem inferior à do ano anterior (59%), apesar de se ter verificado um aumento de cerca de 1,2% relativamente a 2019, em boa parte por via do aumento do salário mínimo nacional, à semelhança do que já tinha acontecido no ano anterior e da atualização das carreiras dos trabalhadores.

- Apesar de ter havido um maior apoio ao domicilio dos utentes, conforme referido no ponto anterior, manteve-se o controlo da circulação das viaturas e da sua manutenção.

- Manteve-se, também, a racionalização dos gastos correntes que, no entanto, aumentaram significativamente face à situação de pandemia, conforme referido no ponto anterior. Daí resultou que a rubrica de FSE (fornecimentos e serviço externos) representou cerca de 27% dos gastos totais, tendo-se registado um aumento de 5% em relação ao ano anterior.

- Os gastos decorrentes do COVID19 foram de cerca de 10.000€.

- Os restantes gastos e rendimentos com significado resultaram, essencialmente, no caso dos gastos de depreciações dos ativos tangíveis e nos rendimentos, da contabilização dos subsídios ao investimento e de outros, nomeadamente contrato com Galp, quotizações, rendas do mercado e (nota especial) consignação de IRS (817,23€) e donativos (1.750€).

- Alienou-se para a sucata pelo valor de 450€, equipamentos completamente obsoletos com valor de aquisição de 68.117€.



- Os ganhos correntes mantiveram a mesma estrutura de sempre, sendo oriundos em cerca de 49% dos utentes e familiares (estes tiveram uma redução de 3,3%) e de 51% das comparticipações da Segurança Social.

- Foi aprovado o valor de 3.784€ relativo a apoio do ADAPTAR (ajuda para os gastos relacionados com o COVID19).

Como consequência de tudo isto registou-se um resultado negativo de 6.094,70€, o que já não se verificava há muitos anos e aconteceu pela primeira vez com esta direção.

No entanto o EBITDA, resultado antes de depreciações e gastos financeiros e outros, foi de 26.812,30€.

A Direção, em colaboração com as entidades locais, nomeadamente, com a Câmara Municipal de Figueiró dos Vinhos, a Junta de Freguesia de Arega, o Serviço Distrital e Local da Segurança Social e demais entidades ligadas, continuou e fomentou o apoio social à população carenciada da Freguesia e a participação em ações de índole social, tendo sempre em conta, neste ano o contexto pandémico que se viveu.

4. Resultados e sua aplicação

Como resultado do que foi descrito no ponto anterior, o total dos rendimentos ascendeu a 667.607,71€ (em 2019 tinha sido de 682.247,50€) e o dos gastos a 673.702,41€ (653.141,2€, em 2018) tendo-se obtido o resultado negativo de 6.094,70€.

Propõe-se que este resultado seja transferido para resultados transitados.

5. Financiamentos

Em 2020 não existiam dívidas bancárias.

6. Subsídios

Mantiveram-se os subsídios da Segurança Social para apoio às valências que existem na instituição, apoio domiciliário, centro de dia, centro de convívio e lar de idosos.

Como referido no ponto 3, obteve-se o valor de 3.784€ relativo a apoio do ADAPTAR (ajuda para os gastos relacionados com o COVID19) que será recebido em 2021.

Do IEFP foi aprovado o valor de 1.980€, tendo-se recebido 1.320€ e transitou um saldo de 660€.



Comissão de Melhoramentos e Apoio Social de Arega

I.P.S.S.

Apoio Domiciliário – Centro de Dia – Centro de Convívio – Lar de Idosos

M.C.R.C.de Figueiró dos Vinhos e Contribuinte n.º 501 739 238

7. Disponibilidades

No final do ano as disponibilidades eram de, 451.753,82€, sendo 443.448,51€ de depósitos bancários e 8.305,31€ de Caixa, tendo crescido, em termos globais, 16.028€.

8. Utentes por valência

A instituição tem neste momento a seu cargo 4 Valências, com o seguinte número médio de utentes: ERPI (Lar) – 31; SAD – 40; CD – 3; CC – 9.

9. Perspetivas para o futuro

Dada a previsão de manutenção da situação de pandemia no ano de 2021, prevê-se que este venha a ser um ano, igualmente, difícil no âmbito da gestão emocional, da gestão da saúde dos utentes e funcionários e, ainda, da gestão económica.

É intenção da Direção manter uma política de rigor na gestão da instituição garantindo, dessa forma, o seu equilíbrio financeiro. Este rigor não vai pôr em causa a qualidade dos serviços a prestar, mantendo-se o interesse e a vontade de propiciar boas condições de vida aos utentes que são pessoas em estado de grande fragilidade e como é apanágio desta instituição.

A direção vai continuar a estar atenta aos programas de apoio financeiro por forma a poder aproveitar de alguma oportunidade interessante para a melhoria do funcionamento da instituição, seu objetivo central.

Arega, 30 de Abril de 2021

A Direção

António Fernandes Dias



Comissão de Melhoramentos e Apoio Social de Arega

I.P.S.S.

Apoio Domiciliário – Centro de Dia – Centro de Convívio – Lar de Idosos

Contribuinte n.º 501 739 238

M.C.R.C. de Figueiró dos Vinhos n.º 2

Declaração

A Direcção da Comissão de Melhoramentos da Freguesia de Arega, declara que o saldo de caixa desta instituição referente ao exercício de 2020 em 31/12/2020, é de 3.176,36€ e corresponde:

Caixa conta corrente – 1.673,38€

Caixas utentes – 6.631,93€

Encontrando-se em conformidade com os lançamentos contabilísticos dos documentos existentes e com os resultados apurados no encerramento das contas desse ano.

Arega, 2 de Janeiro de 2021

A Direcção

Adriano Fernandes Dias

ENTREGUE
NO ISSS DE
Leiria

PEÇAS FINAIS DE APRESENTAÇÃO DE CONTAS
DAS
INSTITUIÇÕES PARTICULARES DE SOLIDARIEDADE SOCIAL

ANO DE 2020

DENOMINAÇÃO Comissão de Melhoramentos da Freguesia de Arega

MORADA Casa Manso

N.º S/N ANDAR LOCALIDADE Arega

FREGUESIA Arega

CONCELHO Figueiró dos Vinhos

CÓD. POSTAL 3260-070

RESERVADO AOS SERVIÇOS

Dist. Conc. IPSS

CÓD. _____

ESPAÇO RESERVADO AO INSTIT. DE SOLIDARIEDADE E SEG. SOCIAL DE _____

PARECER:

EM ___/___/___

DESPACHO:

EM ___/___/___




A DIRECÇÃO:

APROVADO EM ASSEMBLEIA GERAL

LOCAL: _____

DATA: _____

ASSINATURAS:

Arega, 16.05.2021

ASSINATURA DO PRESIDENTE





DEMONSTRAÇÃO DE RESULTADOS

Montantes expressos em EURO

RUBRICAS	CONTAS	EXERCÍCIOS	
		2020	2019
RENDIMENTOS E GASTOS			
Serviços Prestados	72	316 027,07	326 857,51
Subsídios à exploração	75	329 897,78	322 214,69
Do Setor Público Administrativo	751		
Do Centro Distrital de Solidariedade e Segurança Social	7511	324 133,48	322 214,69
Outros	7512/3	5 764,30	
Custo das mercadorias vendidas e das matérias consumidas	61	(77 866,26)	(78 964,42)
Fornecimentos e serviços externos	62	(182 188,51)	(157 996,82)
Gastos com o pessoal	63	(376 145,95)	(371 898,67)
Remunerações	631	(301 453,13)	(302 615,37)
Encargos sociais	635	(64 611,33)	(63 882,57)
Seguros de Acidentes de Trabalho	636	(3 827,63)	(3 672,53)
Outros	638	(6 253,86)	(1 728,20)
Imparidade de inventários (perdas/reversões)			
Imparidade de dívidas a receber (perdas/reversões)	651		
Aumentos/reduções de justo valor			
Outros rendimentos e ganhos	78	21 326,60	32 933,81
Outros gastos e perdas	68	(4 238,43)	(1 527,70)
Resultados antes de depreciações, gastos de financiamento e impostos		26 812,30	71 618,40
Gastos/reversões de depreciação e de amortização	64	(33 263,26)	(41 888,03)
Imparidade de investimentos depreciables/amortizáveis (perdas/reversões)			
Resultado operacional (antes de gastos de financiamento e impostos)		(6 450,96)	29 730,37
Juros e rendimentos similares obtidos	79	356,26	241,46
Juros e gastos similares suportados	69		(865,58)
Resultado antes de impostos		(6 094,70)	29 106,25
Imposto sobre o rendimento do período	812		
Resultado líquido do período	818	(6 094,70)	29 106,25

O Presidente da Direção: _____

O Contabilista Certificado: _____



**6. MOVIMENTOS OCORRIDOS NAS DEPRECIACES E PROVISES DAS RUBRICAS DO ACTIVO
NO EXERCCIO DE 2020**

RUBRICAS	SALDO INICIAL	REFORO	REGULARI- ZAES	SALDO FINAL
Activos Fixos Intangveis				
Programas de Computadores	148,84	0,00		148,84
	148,84	0,00		148,84
Activos Fixos Tangveis				
Terrenos e recurso naturais				
Edfcios e outras construes	367 592,59	28 707,98		396 300,57
Equipamento bsico	242 567,71	3 362,42	68 117,06	177 813,07
Equipamento de transporte	78 817,07			78 817,07
Ferramentas e utenslios	12 726,05	301,44		13 027,49
Equipamento administrativo	94 107,45	891,42		94 998,87
Taras e vasilhame	0,00			0,00
Animais produtivos, trabalho e reproduo				
Outras ativos fixos tangveis				0,00
	795 810,87	33 263,26	68 117,06	760 957,07
Investimentos financeiros				
Participaes de capital				
Obrigaes e ttulos de participao				
Emprstimos concedidos				
Investimentos em imveis				
Outras aplicaes financeiras				
	0,00	0,00	0,00	0,00



NÚMERO MÉDIO DE UTENTES E DE PESSOAS
AO SERVIÇO DA INSTITUIÇÃO REPARTIDO POR VALÊNCIA
NO EXERCÍCIO DE 2020

VALÊNCIA Apoio Domiciliário

N.º MÉDIO DE UTENTES

- | 4 | 0

NÚMERO MÉDIO DE FUNCIONÁRIOS	FUNÇÕES DESEMPENHADAS
5	Ajudante de Ação Direta
1	Cozinheira (também dá apoio às outras valências)
1	Directora Técnica (também dá apoio às outras valências)
1	Administrativo (também dá apoio às outras valências)
2	Ajudante de Cozinheiro (também dá apoio às outras valências)
1	Motorista (também dá apoio às outras valências)
3	Trabalhadores Auxiliares
1	Lavandeira (também dá apoio às outras valências)

VALÊNCIA Centro de dia

N.º MÉDIO DE UTENTES

- | - | 3

NÚMERO MÉDIO DE FUNCIONÁRIOS	FUNÇÕES DESEMPENHADAS
2	Trabalhadora Auxiliar (também dá apoio às outras valências)
1	Directora Técnica (também dá apoio às outras valências)
1	Cozinheira (também dá apoio às outras valências)
1	Administrativo (também dá apoio às outras valências)
1	Lavandeira (também dá apoio às outras valências)



gjt

**6. MOVIMENTOS OCORRIDOS NAS RUBRICAS DO ACTIVO FIXO
OCORRIDOS NO EXERCÍCIO DE 2020**

RUBRICAS	SALDO INICIAL	REAVALI-AÇÕES	AUMENTOS			ALIENA-ÇÕES	TRANSF. E ABATES	SALDO FINAL
			PIDDAC	OUTROS SUBSIDIOS	OUTROS FINANCIAM.			
Activo Fixo Intangível								
Despesas de Instalação	0,00	0,00	0,00	0,00	0,00	0,00	0,00	0,00
Imobilizações em curso	0,00	0,00	0,00	0,00	0,00	0,00	0,00	0,00
Programas de Computador	367,69	0,00	0,00	0,00	0,00	0,00	0,00	367,69
	367,69	0,00	0,00	0,00	0,00	0,00	0,00	367,69
Activo Fixo Tangível								
Terrenos e recurso nat.	88 329,55							88 329,55
Edifícios e outras const.	1 449 401,65							1 449 401,65
Equipamento básico	254 234,66				1 000,00		68 117,06	187 117,60
Equipamento de transp.	78 817,07							78 817,07
Ferramentas e utens.	14 936,86							14 936,86
Equipamento administ.	95 958,52				697,05			96 655,57
Taras e vasilhame								
Anim. prod., trab. e reprod.								
Outras ativos fixos tangíveis								0,00
Imobilizações em curso								
Adiant.p/c imob. Corp.								
	1 981 678,31	0,00	0,00	0,00	1 697,05	0,00	68 117,06	1 915 258,30
Investimentos financeiros								
Participações de capital								
Obrig. e títulos de partic.								
Empréstimos concedidos								
Investimentos em imóveis								
Outras aplic. financ.	1 494,03				399,40		0,00	1 893,43
Imobilizações em curso								
Adiant.p/c invest. financ.								
	1 494,03	0,00	0,00	0,00	399,40	0,00	0,00	1 893,43



10. DEMONSTRAÇÃO DO CUSTO DAS MERCADORIAS VENDIDAS E DAS MATÉRIAS CONSUMIDAS

978

EXERCÍCIO DE 2020	
MOVIMENTOS	MERCADORIAS
	MATÉRIAS PRIMAS SUBSIDIÁRIAS E DE CONSUMO
Existências iniciais	1 551,47
Compras	78 208,22
Autoconsumos	
Regularização de existências	
Existências finais	1 893,43
Custo no exercício	77 866,26



9 Jd

VALÊNCIA Centro de Convívio

N.º MÉDIO DE UTENTES

- | 0 | 9

NÚMERO MÉDIO DE FUNCIONÁRIOS	FUNÇÕES DESEMPENHADAS
1	Directora Técnica (também dá apoio às outras valências)
1	Cozinheira (também dá apoio às outras valências)

VALÊNCIA ERPI

N.º MÉDIO DE UTENTES

- | 3 | 1

NÚMERO MÉDIO DE FUNCIONÁRIOS	FUNÇÕES DESEMPENHADAS
9	Ajudante de Ação Direta
4	Trabalhadora Auxiliar (também dá apoio às outras valências)
1	Lavadeira (também dá apoio às outras valências)
1	Directora Técnica (também dá apoio às outras valências)
1	Cozinheira
1	Ajudante de Cozinheiro
1	Administrativo (também dá apoio às outras valências)
1	Animadora (também dá apoio às outras valências)



DEMONSTRAÇÃO DE RESULTADOS POR VALENCIA

ANO : 2020

9/2/20

		Apoio Domiciliario	Centro de Convívio	Centro de Dia	ERPI LAR	TOTAL GERAL
	Gastos					
61	Custo Mercadorias Materias Primas	30 888,83	2 381,15	2 335,99	42 260,29	77 866,26
62	Fornecimentos Serviços Externos	68 875,19	5 683,28	7 140,76	99 818,02	181 517,25
6221	Trabalho Especializado	4 146,80	1 299,76	791,16	8 744,77	14 982,49
6223	Vigilância e Segurança	295,25	15,15	23,62	480,25	814,27
6224	Honorários	908,64	26,04	40,60	8 925,72	9 901,00
6226	Conservação e Reparação	10 344,95	1 192,95	1 590,35	6 991,83	20 120,08
6227	Serviços Bancários	22,12	1,15	1,76	35,96	60,99
6231	Ferramentas e Utensílios	1 054,07	20,36	39,14	1 404,66	2 518,23
6232	Livros e doc. técnica	28,72	1,47	2,30	46,71	79,20
6233	Material de Escritório	1 539,38	78,98	123,13	2 503,95	4 245,44
6234	Artigos para Oferta	1 302,78	66,82	104,19	2 119,11	3 592,90
6235	Materiais para Atividades	32,04	1,64	2,56	52,11	88,35
6241	Electricidade	5 340,00	273,92	427,06	8 685,91	14 726,89
6242	Combustíveis	15 279,01	963,58	1 596,82	21 686,88	39 526,29
6243	Água	1 275,92	65,44	102,04	2 075,44	3 518,84
6251	Deslocações e Estadas	9 156,49	224,38	349,83	7 142,18	16 872,88
6262	Comunicação	789,39	40,50	63,12	1 289,91	2 182,92
6263	Seguros	2 090,51	633,58	670,79	2 108,82	5 503,70
6267	Limpeza, Higiene e Conforto	12 820,76	651,98	1 016,47	21 507,17	35 996,38
6267	Outros Serviços	2 448,36	125,58	195,82	4 016,64	6 786,40
63	Gastos com Pessoal	117 848,68	4 240,20	24 122,38	229 934,69	376 145,95
631	Remunerações	94 122,27	3 367,20	19 074,94	184 888,75	301 453,16
635	Encargos	20 177,14	749,64	4 073,39	39 611,16	64 611,33
636	Seguros Acidentes Trabalho	1 760,22	40,13	235,46	1 791,82	3 827,63
638	Outros Gastos com Pessoal	1 789,05	83,23	738,59	3 642,96	6 253,83
64	Amortizações	4 047,31	323,70	207,61	20 547,72	25 126,34
68	Outros Gastos	1 360,71	80,60	74,22	2 722,90	4 238,43
681	Impostos	267,16	15,86	23,30	837,12	1 143,44
688	Outros não Especificados	1 093,55	64,74	50,92	1 885,78	3 094,99
69	Gastos e Perdas de Financiamento	0,00	0,00	0,00	0,00	0,00
	Total Gastos	223 020,72	12 708,93	33 880,96	395 283,63	664 894,23
	Ganhos					
72	Prestação Serviços	68 360,73	3 005,58	8 684,52	235 976,24	316 027,07
75	Subsídios à Exploração	151 366,92	8 063,82	11 063,97	159 403,07	329 897,78
7511	Segurança Social	149 994,73	7 993,43	10 954,23	155 191,09	324 133,48
7512 + 7513	IEFP / ADAPTAR SOCIAL +	1 372,19	70,39	109,74	4 211,98	5 764,30
78	Outros Rendimentos e Ganhos	4 891,28	250,90	391,21	10 186,09	15 719,47
787+7881	Outros	593,54	30,45	47,47	1 445,44	2 116,90
7883	Imputação Sub. Investimento	3 647,60	187,10	291,74	5 933,13	10 059,57
788812	Quotizações	650,14	33,35	52,00	1 057,51	1 793,00
788841	Donativos	0,00	0,00	0,00	1 750,00	1 750,00
79	Juros Dividendos e outros Rendimentos	129,19	6,63	10,33	210,11	356,26
791	Juros de Depósitos	129,19	6,63	10,33	210,11	356,26
	Total Ganhos	224 748,12	11 326,93	20 150,03	405 775,51	662 000,58
	Resultado	1 727,41	-1 382,00	-13 730,93	10 491,88	-2 893,65



DEMONSTRAÇÃO DE RESULTADOS POR VALENCIA

ANO : 2020

3 Jel

		Mercado	Pavilhão	TOTAL GERAL
	Gastos			
61	Custo Mercadorias Materias Primas	0,00	0,00	0,00
62	Fornecimentos Serviços Externos	671,26	0,00	671,26
6221	Trabalho Especializado	0,00	0,00	0,00
6223	Vigilancia e Segurança	0,00	0,00	0,00
6224	Honorários	0,00	0,00	0,00
6226	Conservação e Reparação	11,51	0,00	11,51
6227	Serviços Bancários	0,00	0,00	0,00
6231	Ferramentas e Utensilios	0,00	0,00	0,00
6232	Livros e doc. técnica	0,00	0,00	0,00
6233	Material de Escritório	0,00	0,00	0,00
6234	Artigos para Oferta	0,00	0,00	0,00
6235	Materiais para Atividades	0,00	0,00	0,00
6241	Electricidade	564,05	0,00	564,05
6242	Combustíveis	0,00	0,00	0,00
6243	Água	95,70	0,00	95,70
6251	Deslocações e Estadas	0,00	0,00	0,00
6262	Comunicação	0,00	0,00	0,00
6263	Seguros	0,00	0,00	0,00
6265	Contencioso e Notariado	0,00	0,00	0,00
6266	Despesas de Representação	0,00	0,00	0,00
6267	Limpeza, Higiene e Conforto	0,00	0,00	0,00
6267	Outros Serviços	0,00	0,00	0,00
63	Gastos com Pessoal	0,00	0,00	0,00
6311	Remunerações Certas	0,00	0,00	0,00
6312	Remunerações Adicionais	0,00	0,00	0,00
635	Encargos	0,00	0,00	0,00
636	Seguros Acidentes Trabalho	0,00	0,00	0,00
638	Outros Gastos com Pessoal	0,00	0,00	0,00
64	Deperciações	3 309,34	4 827,58	8 136,92
65	Imparidade	0,00	0,00	0,00
68	Outros Gastos	0,00	0,00	0,00
681	Impostos	0,00	0,00	0,00
688	Outros não Especificados	0,00	0,00	0,00
69	Gastos e Perdas de Financiamento			0,00
	Total Gastos	3 980,60	4 827,58	8 808,18
	Ganhos			
72	Prestação Serviços	0,00	0,00	0,00
75	Subsidios à Exploração	0,00	0,00	0,00
7511	Segurança Social	0,00	0,00	0,00
7512	IEFP	0,00	0,00	0,00
78	Outros Rendimentos e Ganhos	4 387,13	1 220,00	5 607,13
781	Rendimentos Suplementares	0,00	0,00	0,00
7883	Imputação Sub. Investimento	2 807,13	1 220,00	4 027,13
788814	Rendas	1 580,00	0,00	1 580,00
788841	Donativos	0,00	0,00	0,00
79	Juros Dividendos e outros Rendimentos	0,00	0,00	0,00
791	Juros de Depósitos	0,00	0,00	0,00
	Total Ganhos	4 387,13	1 220,00	5 607,13
	Resultado	406,53	-3 607,58	-3 201,05



BALANÇO ANALÍTICO

Montantes expressos em EURO

RUBRICAS	CONTA	EXERCÍCIOS	
		2020	2019
ACTIVO			
Activo não corrente:			
Activos fixos tangíveis		1 154 301,23	1 185 867,44
Propriedades de investimento			
Goodwill			
Activos intangíveis		219,15	219,15
Activos biológicos			
Accionistas/sócios		8 642,00	7 569,00
Outros activos financeiros		1 893,43	1 494,03
Activos por impostos diferidos			
		1 165 055,81	1 195 149,62
Activo corrente:			
Inventários	33	1 893,43	1 551,47
Activos biológicos			
Cientes	2107	1 259,00	1 319,00
Utentes	2101	42 437,54	40 166,51
Adiantamentos a fornecedores	221		
Estado e outros entes públicos	24	1 085,29	3 707,31
Accionistas/sócios	26		
Outras contas a receber	27	14 083,62	21 649,24
Diferimentos	28	5 207,43	6 653,99
Outros activos financeiros			
Caixa e depósitos bancários		451 753,82	435 725,74
Depósitos bancários	12+13	443 448,51	432 549,38
Caixa	11	8 305,31	3 176,36
		517 720,13	510 773,26
Total do Activo		1 682 775,94	1 705 922,88

O Presidente da Direção: _____

O Contabilista Certificado: _____



BALANÇO ANALÍTICO

Montantes expressos em EURO

RUBRICAS	NOTAS	EXERCÍCIOS	
		2020	2019
FUNDO SOCIAL, RESERVAS E RESULTADOS TRANSITADOS			
Fundo Social	51	2 807,23	2 807,23
Reservas de reavaliação	551		
Reservas estatutárias	5521		
Reservas especiais	5522	216 120,30	216 120,30
Resultados transitados	56	927 531,31	898 425,06
Ajustamentos em activos financeiros	57		
Excedentes de revalorização	58		
Outras variações no capital próprio	59	459 385,54	473 472,24
		1 605 844,38	1 590 824,83
Resultado líquido do período	818	(6 094,70)	29 106,25
Total do capital próprio		1 599 749,68	1 619 931,08
Passivo			
Passivo não corrente:			
Passivo corrente:			
Fornecedores	22	3 532,53	11 704,68
Adiantamentos de clientes	218		
Estado e outros entes públicos	24	10 423,03	10 140,81
Accionistas/sócios	26		
Financiamentos obtidos	25		
Outras contas a pagar	27	69 070,70	64 146,31
Diferimentos	28		
Passivos financeiros detidos para negociação			
Outros passivos financeiros			
Passivos não correntes detidos para venda			
		83 026,26	85 991,80
Total do passivo		83 026,26	85 991,80
Total do Capital Próprio e do Passivo		1 682 775,94	1 705 922,88

O Presidente da Direção: 

O Contabilista Certificado: 



Comissão de Melhoramentos e Apoio Social de Arega
I.P.S.S.

Apoio Domiciliário – Centro de Dia – Centro de Convívio – Lar de Idosos

Contribuinte n.º 501 739 238

M.C.R.C.de Figueiró dos Vinhos n.º 2

Parecer do Conselho Fiscal

Perante a apresentação das contas relativas ao exercício de 2020 que resultaram do lançamento contabilístico dos documentos existentes nesse mesmo ano, e na sequência do acompanhamento realizado durante o exercício e, após a análise final dessas mesmas contas, em reunião de 01 de maio de 2021, foi deliberado, por unanimidade dos membros do conselho fiscal, aqui presentes, considerar que a contabilidade está convenientemente organizada e espelha os movimentos efectuados nesse ano, pelo que é de parecer que as contas apresentadas devem merecer a aprovação por parte da Assembleia Geral desta Associação.

Arega, 01 de maio de 2021

O Conselho Fiscal

[Handwritten signature]
[Handwritten signature]
[Handwritten signature]