



**Comissão de Melhoramentos e Apoio Social de Arega**

**I.P.S.S.**

**Apoio Domiciliário – Centro de Dia – Centro de Convívio – Lar de Idosos**

Contribuinte n.º 501 739 238

M.C.R.C.de Figueiró dos Vinhos n.º 2

### Parecer do Conselho Fiscal

Perante a apresentação das contas relativas ao exercício de 2016 que resultaram do lançamento contabilístico dos documentos existentes nesse mesmo ano, e na sequência do acompanhamento realizado durante o exercício e, após a análise final dessas mesmas contas, em reunião de 18 de Março de 2017, foi deliberado, por unanimidade dos membros do conselho fiscal, aqui presentes, considerar que a contabilidade está convenientemente organizada e espelha os movimentos efectuados nesse ano, pelo que é de parecer que as contas apresentadas devem merecer a aprovação por parte da Assembleia Geral desta Associação.

Arega, 18 de Março de 2017.

O Conselho Fiscal.

*[Handwritten signature]*  
*[Handwritten signature]*  
*[Handwritten signature]*





**Comissão de Melhoramentos e Apoio Social de Arega**  
I.P.S.S.

*Apoio Domiciliário – Centro de Dia – Centro de Convívio – Lar de Idosos*

M.C.R.C. de Figueiró dos Vinhos e Contribuinte n.º 501 739 238

# RELATÓRIO DE ATIVIDADES DO ANO DE 2016

## 1. Introdução

A Comissão de Melhoramentos e Apoio Social da Freguesia de Arega, instituição particular de solidariedade social, com sede na freguesia de Arega, concelho de Figueiró dos Vinhos, tem por objeto sobretudo o apoio social à população idosa e carenciada, mas, também está atenta a outras necessidades da freguesia, nomeadamente no apoio à população jovem.

Este relatório de atividades destina-se a informar os associados das principais objetivos e as atividades desenvolvidos pela Direção durante o exercício de 2016.

## 2. Funcionamento

A Direção, deu continuidade à sua política de prestar um bom serviço aos utentes da instituição, tendo em conta o objectivo fundamental que norteia sempre a sua atuação que é o de garantir boas condições aos utentes que necessitam do seu apoio.

Mantiveram-se as quatro valências que a instituição tem em funcionamento (Apoio Domiciliário, Centro de Dia, Centro de Convívio, Lar de Idosos) com o seguinte número de utentes participados pela segurança social, respectivamente: 49, 8, 15 e 29 tendo gerado os seguintes rendimentos: 316.790,72€ de prestação de serviços facturados aos utentes e seus familiares e 302.486,92€ de participações da Segurança Social. Para além destas valências continuaram em funcionamento as actividades relacionadas com o mercado e o pavilhão gimnodesportivo que representam valores residuais face aos anteriormente apresentados.

Continuou-se com o processo de racionalização do funcionamento da Instituição, visando garantir a sua sustentabilidade económica e financeira.

Na sequência do decorrer da sua atividade e tendo sempre presente o orçamento, os conselhos e as orientações do Conselho Fiscal, nomeadamente no controlo e equilíbrio de gestão corrente e de estabilidade de funcionamento, a Direção tomou as seguintes medidas:



## **Comissão de Melhoramentos e Apoio Social de Arega**

**I.P.S.S.**

**Apoio Domiciliário – Centro de Dia – Centro de Convívio – Lar de Idosos**

M.C.R.C.de Figueiró dos Vinhos e Contribuinte n.º 501 739 238

- Continuou a adoção de procedimentos de acordo com algumas sugestões apresentadas pela equipa de inspeção da Segurança Social que esteve, no final do ano de 2015, nas instalações da IPSS.

- Continuou a recorrer à colaboração do Centro de Emprego da Figueiró dos Vinhos, para complementar as necessidades de pessoal, tendo sempre presente a necessidade de fazer uma correta gestão do pessoal, nomeadamente no âmbito dos Estágios Profissionais e do programa "CEI" Contrato de Inserção-Emprego.

- Continuou a política de procura dos melhores fornecedores tendo em conta a relação qualidade-preço dos produtos e dos serviços adquiridos, conseguindo-se, assim, obter reduções nas despesas correntes.

- Manteve o controle dos gastos com o pessoal, rubrica que representa cerca de 56% dos gastos totais, percentagem acima dos anos anteriores como resultado da atualização das tabelas salariais de acordo com os protocolos com a segurança social.

- Manteve-se a política de rigor na utilização das viaturas e sua manutenção e no controle dos gastos correntes, tendo a rubrica de FSE representado 21,4% dos gastos totais.

A Direcção, em colaboração com as entidades locais, nomeadamente, com a Câmara Municipal de Figueiró dos Vinhos, a Junta de Freguesia de Arega, o Serviço Distrital e Local da Segurança Social e demais entidades ligadas, continuou e fomentou o apoio social à população carenciada da Freguesia e continuou disponível para a participação em todas as ações de índole social.

### **3. Resultados e sua aplicação**

O total dos rendimentos ascendeu a 670.229,30€ e o dos gastos a 618.916,80€, tendo-se obtido o resultado positivo de **51.312,50€**.

Propõe-se que este resultado seja transferido para resultados transitados.

### **4. Financiamentos**

Continuou a amortizar-se a dívida bancária contraída em 2011 para financiar o programa PARES. Em 31 de Dezembro de 2015 o valor em dívida era de 96.409,90€, e no final do ano de 2016 era de 79.991,03, tendo sido amortizado, neste ano, o valor de 16.418,87€.

No final do ano as disponibilidades eram de 426.586,77€, sendo 415.004,24€ de depósitos bancários e 11.582,53€ de Caixa.

### **5. Subsídios**



## Comissão de Melhoramentos e Apoio Social de Arega

I.P.S.S.

Apoio Domiciliário – Centro de Dia – Centro de Convívio – Lar de Idosos

M.C.R.C. de Figueiró dos Vinhos e Contribuinte n.º 501 739 238

Mantiveram-se os subsídios da Segurança Social para apoio às valências que existem na instituição, apoio domiciliário, centro de dia, centro de convívio e lar de idosos. Mantiveram-se, também, os apoios e “protocolos” feitos com a Junta, Camara, IEFP.

### 6. Utentes por valência

A instituição tem neste momento a seu cargo 4 Valências, tendo-se mantido o número médio de utentes do ano anterior.

### 7. Perspetivas para o futuro

É intenção da Direção manter uma política de rigor na gestão da instituição garantindo, dessa forma, o seu equilíbrio financeiro. Este rigor não vai pôr em causa a qualidade dos serviços a prestar, mantendo-se o interesse e a vontade de propiciar boas condições de vida aos utentes que são pessoas em estado de grande fragilidade. A direção vai continuar a estar atenta aos programas de apoio financeiro por forma a poder aproveitar de alguma oportunidade interessante para a melhoria do funcionamento da instituição, seu objetivo central.

Arega, 15 de Março de 2017

A Direção

António Lopes Gonçalves  
Pedro Lopes Gonçalves



ENTREGUE  
NO ISSS DE  
Leiria

PEÇAS FINAIS DE APRESENTAÇÃO DE CONTAS  
DAS  
INSTITUIÇÕES PARTICULARES DE SOLIDARIEDADE SOCIAL

ANO DE 2016

DENOMINAÇÃO Comissão de Melhoramentos da Freguesia de Arega

MORADA Casa Manso

N.º S/N ANDAR LOCALIDADE Arega

FREGUESIA Arega CONCELHO Figueiró dos Vinhos

CÓD. POSTAL 3260-070

RESERVADO AOS SERVIÇOS

CÓD.	Dist.	Conc.	IPSS

ESPAÇO RESERVADO AO INSTIT. DE SOLIDARIEDADE E SEG. SOCIAL DE

PARECER:

EM / /

DESPACHO:


EM / /

A DIRECÇÃO: APROVADO EM ASSEMBLEIA GERAL

LOCAL:

DATA: / /

ASSINATURAS:

  
Adriano Fernandes Dias

ASSINATURA DO PRESIDENTE

  
Adriano Fernandes Dias







**Comissão de Melhoramentos e Apoio Social de Arega**

**I.P.S.S.**

**Apoio Domiciliário – Centro de Dia – Centro de Convívio – Lar de Idosos**

Contribuinte n.º 501 739 238

M.C.R.C.de Figueiró dos Vinhos n.º 2

## Declaração

A Direcção da Comissão de Melhoramentos da Freguesia de Arega, declara que o saldo de caixa desta instituição referente ao exercício de 2016 em 31/12/2016, é de 11.582,53€, corresponde:

Caixa conta corrente – 1.775,12 €

Caixa utentes – 9.807,41€

Encontrando-se em conformidade com os lançamentos contabilísticos dos documentos existentes e com os resultados apurados no encerramento das contas desse ano.

Arega, 2 de Janeiro de 2017.

A Direcção.

Adriano Mendes Dias





## Comissão de Melhoramentos e Apoio Social de Arega

Ex.mo Sr.,  
Presidente do Conselho Directivo do  
Centro Distrital de Solidariedade e Segurança Social de Leiria

Data: 13/03/2016

Temos a honra de junto enviar a V. Ex.a o processo de **APRESENTAÇÃO DE CONTAS** desta Instituição respeitantes ao **ANO DE 2016** e do qual fazem parte os documentos seguidamente relacionados:

- Capa
- Balanço do exercício
- Demonstração de resultados líquidos do exercício
- Anexo ao balanço e à demonstração de resultados
  - Movimentos ocorridos na rubrica do activo fixo
  - Movimentos ocorridos nas depreciações e provisões das rubricas do activo fixo
  - Demonstração do custo das mercadorias vendidas e das matérias consumidas
  - Demonstração de variação da produção
  - Trabalho voluntário prestado no exercício
  - Número médio de utentes e de pessoas ao serviço da Instituição
- Resultado por valências
- Resultado de outras actividades
- Outros:
  - Relatório e Contas de 2016
  - Parecer do conselho fiscal
  - Acta da Assembleia Geral de aprovação das contas
  - Declaração de saldo de caixa
  - Extractos bancários, dos bancos e da contabilidade
  - Mapa das conciliações bancárias
  - 3 Balancetes analíticos e do razão

O Presidente da Direcção




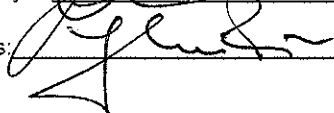


## BALANÇO ANALÍTICO

Montantes expressos em EURO

RUBRICAS	CONTA	EXERCÍCIOS	
		2016	2015
<b>ACTIVO</b>			
<b>Activo não corrente:</b>			
Activos fixos tangíveis		1.283.904,74	1.329.795,08
Propriedades de investimento			
Goodwill			
Activos intangíveis		243,54	
Activos biológicos			
Participações financeiras - método da equivalência patrimonial			
Participações financeiras - outros métodos			
Accionistas/sócios		16.711,00	16.335,00
Outros activos financeiros		667,56	476,30
Activos por impostos diferidos			
		1.301.526,84	1.346.606,38
<b>Activo corrente:</b>			
Inventários	33	3.299,48	1.962,51
Activos biológicos			
Clientes	2107	721,00	640,00
Utentes	2101	51.824,25	58.123,18
Adiantamentos a fornecedores	221		
Estado e outros entes públicos	24	4.587,25	3.236,96
Accionistas/sócios	26		
Outras contas a receber	27	6.378,33	859,95
Diferimentos	28	4.646,73	4.872,34
Activos financeiros detidos para negociação	14		
Outros activos financeiros			
Activos não correntes detidos para venda			
Caixa e depósitos bancários		426.586,77	363.936,22
Depósitos bancários	12+13	415.004,24	354.720,97
Caixa	11	11.582,53	9.215,25
		498.043,81	433.631,16
<b>Total do Activo</b>		<b>1.799.570,65</b>	<b>1.780.237,54</b>

O Presidente da Direção: 

O Técnico de contas: 







## BALANÇO ANALÍTICO

Montantes expressos em EURO

RUBRICAS	NOTAS	EXERCÍCIOS	
		2016	2015
<b>FUNDO SOCIAL, RESERVAS E RESULTADOS TRANSITADOS</b>			
Fundo Social	51	2.807,23	2.807,23
Reservas de reavaliação	551		
Reservas estatutárias	5521		
Reservas especiais	5522	216.120,30	216.120,30
Resultados transitados	56	903.239,88	849.612,32
Ajustamentos em activos financeiros	57		
Excedentes de revalorização	58		
Outras variações no capital próprio	59	468.095,85	494.421,42
		1.590.263,26	1.562.961,27
Resultado líquido do período	818	51.312,50	53.627,58
<b>Total do capital próprio</b>		<b>1.641.575,76</b>	<b>1.616.588,83</b>
<b>Passivo</b>			
<b>Passivo não corrente:</b>			
Provisões	29		
Financiamentos obtidos	25	63.572,16	80.345,63
Responsabilidades por benefícios pós-emprego			
Passivos por impostos diferidos			
Outras contas a pagar			
<b>Passivo corrente:</b>			
Fornecedores	22	12.612,98	7.381,49
Adiantamentos de clientes	218		
Estado e outros entes públicos	24	7.336,46	6.003,26
Accionistas/sócios	26		
Financiamentos obtidos	25	16.418,87	16.064,27
Outras contas a pagar	27	58.054,42	53.854,06
Diferimentos	28		
Passivos financeiros detidos para negociação			
Outros passivos financeiros			
Passivos não correntes detidos para venda			
		94.422,73	83.303,08
<b>Total do passivo</b>		<b>157.994,89</b>	<b>163.648,71</b>
<b>Total do Capital Próprio e do Passivo</b>		<b>1.799.570,65</b>	<b>1.780.237,54</b>

O Presidente da Direção: 

O Técnico de contas: 







## DEMONSTRAÇÃO DE RESULTADOS

Montantes expressos em EURO

RUBRICAS	CONTAS	EXERCÍCIOS	
		2016	2015
<b>RENDIMENTOS E GASTOS</b>			
Serviços Prestados	72	316 790,72	324 705,78
Subsídios à exploração	75	<b>308 171,56</b>	<b>320 039,08</b>
Do Setor Público Administrativo	751		
Do Centro Distrital de Solidariedade e Segurança Social	7511	302 486,92	306 186,76
Outros	7512	5 684,64	13 852,32
Custo das mercadorias vendidas e das matérias consumidas	61	(83 432,57)	(76 302,29)
Fornecimentos e serviços externos	62	(132 646,80)	(181 892,26)
Gastos com o pessoal	63	(343 202,08)	(302 267,52)
Remunerações	631		
Remunerações certas	6311	(255 208,71)	(230 967,24)
Remunerações adicionais	6312	(26 520,57)	(17 944,36)
Encargos sociais	6351	(55 801,20)	(49 202,02)
Seguros de Acidentes de Trabalho	636	(3 287,55)	(2 229,62)
Outros	638	(2 384,05)	(1 924,28)
Imparidade de inventários (perdas/reversões)			
Imparidade de dívidas a receber (perdas/reversões)	651	(7 950,00)	
Aumentos/reduções de justo valor			
Outros rendimentos e ganhos	78	41 282,93	45 562,85
Outros gastos e perdas	68	(1 827,76)	(2 407,16)
<b>Resultados antes de depreciações, gastos de financiamento e impostos</b>		<b>97 186,00</b>	<b>127 438,48</b>
Gastos/reversões de depreciação e de amortização	64	(47 891,38)	(75 300,66)
Imparidade de investimentos depreciáveis/amortizáveis (perdas/reversões)			
<b>Resultado operacional (antes de gastos de financiamento e impostos)</b>		<b>49 294,62</b>	<b>52 137,82</b>
Juros e rendimentos similares obtidos	79	3 984,07	3 812,51
Juros e gastos similares suportados	69	(1 966,19)	(2 322,77)
<b>Resultado antes de impostos</b>		<b>51 312,50</b>	<b>53 627,56</b>
Imposto sobre o rendimento do período	812		
<b>Resultado líquido do período</b>	<b>818</b>	<b>51 312,50</b>	<b>53 627,56</b>

O Presidente da Direção: \_\_\_\_\_

O Técnico de contas: \_\_\_\_\_





DEMONSTRAÇÃO DE RESULTADOS POR VALENCIA

ANO : 2016

*JL*  
*A*

		<i>Apoio Domiciliário</i>	<i>Centro de Convívio</i>	<i>Centro de Dia</i>	<i>ERPI LAR</i>	<b>TOTAL GERAL</b>
	<b>Gastos</b>					
<b>61</b>	<b>Custo Mercadorias Materias Primas</b>	<b>31.061,95</b>	<b>1.743,74</b>	<b>4.288,43</b>	<b>46.338,45</b>	<b>83.432,57</b>
<b>62</b>	<b>Fornecimentos Serviços Externos</b>	<b>45.701,25</b>	<b>5.933,83</b>	<b>9.516,08</b>	<b>70.859,74</b>	<b>132.010,90</b>
6221	Trabalho Especializado	4.207,78	712,81	857,15	7.367,80	13.145,54
6223	Vigilância e Segurança	161,08	63,82	29,40	317,66	571,96
6224	Honorários	605,07	18,82	46,26	7.409,85	8.080,00
6226	Conservação e Reparação	4.993,73	367,33	796,21	2.302,02	8.459,29
6227	Serviços Bancários	84,56	4,75	11,68	126,11	227,10
6231	Ferramentas e Utensílios	1.045,49	37,08	273,58	2.001,19	3.357,34
6232	Livros e doc. técnica	25,76	2,13	25,42	86,65	139,96
6233	Material de Escritório	433,13	24,85	70,76	660,51	1.189,25
6234	Artigos para Oferta	2.033,45	66,98	164,73	1.780,06	4.045,22
	Materiais para Atividades	115,63	6,49	15,96	172,49	310,57
6241	Electricidade	6.612,56	468,03	784,89	9.464,19	17.329,67
6242	Combustíveis	10.995,69	1.605,04	2.592,54	13.963,79	29.157,06
6243	Água	1.073,61	57,38	141,06	1.472,19	2.744,24
6251	Deslocações e Estadas	3.883,57	236,81	511,69	5.550,97	10.183,04
6262	Comunicação	943,61	51,45	127,62	1.341,03	2.463,71
6263	Seguros	2.621,17	232,04	368,19	2.325,93	5.547,33
6265	Contencioso e Notariado	14,89	0,83	2,07	22,21	40,00
6266	Despesas de Representação	38,20	3,22	4,19	56,99	102,60
6267	Limpeza, Higiene e Conforto	5.523,47	832,58	2.050,53	10.463,21	18.869,79
6267	Outros Serviços	288,80	1.141,39	642,15	3.974,89	6.047,23
		<b>147.239,56</b>	<b>4.181,54</b>	<b>19.894,64</b>	<b>171.886,34</b>	<b>343.202,08</b>
<b>63</b>	<b>Gastos com Pessoal</b>					
6311	Remunerações Certas	103.170,84	3.099,86	14.549,92	134.419,41	255.240,03
6312	Remunerações Adicionais	11.006,00	304,81	1.848,54	13.340,22	26.499,57
635	Encargos	30.214,38	648,14	3.220,92	21.717,76	55.801,20
636	Seguros Acidentes Trabalho	1.409,74	53,19	177,55	1.647,07	3.287,55
638	Outros Gastos com Pessoal	1.438,60	75,54	97,71	761,88	2.373,73
		<b>14.800,59</b>	<b>831,57</b>	<b>2.042,68</b>	<b>22.079,62</b>	<b>39.754,46</b>
<b>64</b>	<b>Amortizações</b>	<b>0,00</b>	<b>0,00</b>	<b>0,00</b>	<b>7.950,00</b>	<b>7.950,00</b>
<b>65</b>	<b>Imparidade</b>	<b>0,00</b>	<b>0,00</b>	<b>0,00</b>	<b>1.352,03</b>	<b>1.827,76</b>
<b>68</b>	<b>Outros Gastos</b>	<b>393,43</b>	<b>22,09</b>	<b>60,21</b>	<b>512,37</b>	<b>673,89</b>
681	Impostos	328,28	18,43	51,22	839,66	175,01
688	Outros não Especificados	65,15	3,66	8,99		
<b>69</b>	<b>Gastos e Perdas de Financiamento</b>	<b>296,06</b>	<b>67,78</b>	<b>52,86</b>	<b>1.549,49</b>	<b>1.966,19</b>
	<b>Total Gastos</b>	<b>239.492,84</b>	<b>12.780,55</b>	<b>35.854,90</b>	<b>314.065,67</b>	<b>610.143,96</b>
	<b>Ganhos</b>					
<b>72</b>	<b>Prestação Serviços</b>	<b>90.560,20</b>	<b>3.572,78</b>	<b>18.490,63</b>	<b>204.167,11</b>	<b>316.790,72</b>
<b>75</b>	<b>Subsídios à Exploração</b>	<b>152.660,75</b>	<b>9.561,07</b>	<b>10.376,17</b>	<b>135.573,57</b>	<b>308.171,56</b>
7511	Segurança Social	149.899,58	9.442,25	10.083,99	133.061,10	302.486,92
7512	IEFP	2.761,17	118,82	292,18	2.512,47	5.684,64
<b>78</b>	<b>Outros Rendimentos e Ganhos</b>	<b>13.699,28</b>	<b>636,32</b>	<b>1.545,93</b>	<b>13.906,79</b>	<b>29.788,32</b>
787+7881	Outros	1.170,56	108,53	246,97	2.651,96	4.178,02
7883	Imputação Sub. Investimento	9.475,66	356,57	876,93	6.351,80	17.060,96
788812	Quotizações	818,01	45,75	113,46	1.218,78	2.196,00
788841	Donativos	2.235,05	125,47	308,57	3.684,25	6.353,34
<b>79</b>	<b>Juros Dividendos e outros Rendimentos</b>	<b>1.341,33</b>	<b>75,30</b>	<b>185,19</b>	<b>2.382,25</b>	<b>3.984,07</b>
791	Juros de Depósitos	1.341,33	75,30	185,19	2.382,25	3.984,07
	<b>Total Ganhos</b>	<b>258.261,56</b>	<b>13.845,47</b>	<b>30.597,92</b>	<b>356.029,72</b>	<b>658.734,67</b>
	<b>Resultado</b>	<b>18.768,72</b>	<b>1.064,92</b>	<b>-5.256,98</b>	<b>41.964,05</b>	<b>48.590,71</b>





## DEMONSTRAÇÃO DE RESULTADOS POR VALENCIA

ANO : 2016

		Mercado	Pavilhão	TOTAL GERAL
<b>Gastos</b>				
<b>61</b>	<b>Custo Mercadorias Materias Primas</b>	<b>0,00</b>	<b>0,00</b>	<b>0,00</b>
<b>62</b>	<b>Fornecimentos Serviços Externos</b>	<b>635,90</b>	<b>0,00</b>	<b>635,90</b>
6221	Trabalho Especializado	0,00	0,00	0,00
6223	Vigilância e Segurança	0,00	0,00	0,00
6224	Honorários	0,00	0,00	0,00
6226	Conservação e Reparação	0,00	0,00	0,00
6227	Serviços Bancários	0,00	0,00	0,00
6231	Ferramentas e Utensílios	0,00	0,00	0,00
6232	Livros e doc. técnica	0,00	0,00	0,00
6233	Material de Escritório	0,00	0,00	0,00
6234	Artigos para Oferta	0,00	0,00	0,00
	Materiais para Atividades	0,00	0,00	0,00
6241	Electricidade	570,75	0,00	570,75
6242	Combustíveis	0,00	0,00	0,00
6243	Água	65,15	0,00	65,15
6251	Deslocações e Estadas	0,00	0,00	0,00
6262	Comunicação	0,00	0,00	0,00
6263	Seguros	0,00	0,00	0,00
6265	Contencioso e Notariado	0,00	0,00	0,00
6266	Despesas de Representação	0,00	0,00	0,00
6267	Limpeza, Higiene e Conforto	0,00	0,00	0,00
6267	Outros Serviços	0,00	0,00	0,00
<b>63</b>	<b>Gastos com Pessoal</b>	<b>0,00</b>	<b>0,00</b>	<b>0,00</b>
6311	Remunerações Certas	0,00	0,00	0,00
6312	Remunerações Adicionais	0,00	0,00	0,00
635	Encargos	0,00	0,00	0,00
636	Seguros Acidentes Trabalho	0,00	0,00	0,00
638	Outros Gastos com Pessoal	0,00	0,00	0,00
<b>64</b>	<b>Amortizações</b>	<b>3.309,34</b>	<b>4.827,58</b>	<b>8.136,92</b>
<b>65</b>	<b>Imparidade</b>	<b>0,00</b>	<b>0,00</b>	<b>0,00</b>
<b>68</b>	<b>Outros Gastos</b>	<b>0,00</b>	<b>0,00</b>	<b>0,00</b>
681	Impostos	0,00	0,00	673,89
688	Outros não Especificados	0,00	0,00	175,01
<b>69</b>	<b>Gastos e Perdas de Financiamento</b>			<b>0,00</b>
<b>Total Gastos</b>		<b>3.945,24</b>	<b>4.827,58</b>	<b>8.772,82</b>
<b>Ganhos</b>				
<b>72</b>	<b>Prestação Serviços</b>	<b>0,00</b>	<b>0,00</b>	<b>0,00</b>
<b>75</b>	<b>Subsídios à Exploração</b>	<b>0,00</b>	<b>0,00</b>	<b>0,00</b>
7511	Segurança Social	0,00	0,00	0,00
7512	IEFP	0,00	0,00	0,00
<b>78</b>	<b>Outros Rendimentos e Ganhos</b>	<b>9.374,61</b>	<b>2.120,00</b>	<b>11.494,61</b>
781	Rendimentos Suplementares	2.230,00		2.230,00
7883	Imputação Sub. Investimento	7.144,61	2.120,00	9.264,61
788812	Quotizações	0,00	0,00	0,00
788841	Donativos	0,00	0,00	0,00
<b>79</b>	<b>Juros Dividendos e outros Rendimentos</b>	<b>0,00</b>	<b>0,00</b>	<b>0,00</b>
791	Juros de Depósitos			0,00
<b>Total Ganhos</b>		<b>9.374,61</b>	<b>2.120,00</b>	<b>11.494,61</b>
<b>Resultado</b>		<b>5.429,37</b>	<b>-2.707,58</b>	<b>2.721,79</b>





*Handwritten signature*

6. MOVIMENTOS OCORRIDOS NAS DEPRECIACOES E PROVISOES DAS RUBRICAS DO ACTIVO  
NO EXERCCIO DE 2016

RUBRICAS	SALDO INICIAL	REFORO	REGULARI- ZAOES	SALDO FINAL
Activos Fixos Intangveis				
Despesas de instalao	0,00		0,00	0,00
	0,00	0,00	0,00	0,00
Activos Fixos Tangveis				
Terrenos e recurso naturais				
Edfcios e outras construes	251.893,82	29.088,69		280.982,51
Equipamento bsico	230.086,46	4.362,37		234.448,83
Equipamento de transporte	47.277,10	7.885,00		55.162,10
Ferramentas e utenslios	12.329,91	13,53		12.343,44
Equipamento administrativo	83.102,54	6.541,79		89.644,33
Taras e vasilhame				0,00
Animais produtivos, trabalho e reproduo				
Outras imobilizaes corpreas				0,00
	624.689,83	47.891,38	0,00	672.581,21
Investimentos financeiros				
Participaes de capital				
Obrigaes e ttulos de participao				
Emprstimos concedidos				
Investimentos em imveis				
Outras aplicaes financeiras				
	0,00	0,00	0,00	0,00











*[Handwritten signature]*

**6. MOVIMENTOS OCORRIDOS NAS DEPRECIACOES E PROVISOES DAS RUBRICAS DO ACTIVO  
NO EXERCCIO DE 2016**

RUBRICAS	SALDO INICIAL	REFORO	REGULARI- ZAOES	SALDO FINAL
Activos Fixos Intangveis				
Despesas de Instalao	0,00		0,00	0,00
	0,00	0,00	0,00	0,00
Activos Fixos Tangveis				
Terrenos e recurso naturais				
Edfcios e outras construo	251.893,82	29.088,69		280.982,51
Equipamento bsico	230.086,46	4.362,37		234.448,83
Equipamento de transporte	47.277,10	7.885,00		55.162,10
Ferramentas e utenslios	12.329,91	13,53		12.343,44
Equipamento administrativo	83.102,54	6.541,79		89.644,33
Taras e vasilhame				0,00
Animais produtivos, trabalho e reproduo				
Outras imobilizao				0,00
	624.689,83	47.891,38	0,00	672.581,21
Investimentos financeiros				
Participao de capital				
Obrigao e ttulos de participao				
Emprstimos concedidos				
Investimentos em imveis				
Outras aplicao financeiras				
	0,00	0,00	0,00	0,00





NÚMERO MÉDIO DE UTENTES E DE PESSOAS  
AO SERVIÇO DA INSTITUIÇÃO REPARTIDO POR VALÊNCIA  
NO EXERCÍCIO DE 2016

VALÊNCIA Apoio Domiciliário

N.º MÉDIO DE UTENTES

- 4 9

NÚMERO MÉDIO DE FUNCIONÁRIOS	FUNÇÕES DESEMPENHADAS
7	Ajudante de Ação Direta
2	Cozinheira (também dá apoio às outras valências)
1	Directora Técnica (também dá apoio às outras valências)
1	Administrativo (também dá apoio às outras valências)
2	Ajudante de Cozinheiro (também dá apoio às outras valências)
1	Motorista (também dá apoio às outras valências)

VALÊNCIA Centro de dia

N.º MÉDIO DE UTENTES

- - 8

NÚMERO MÉDIO DE FUNCIONÁRIOS	FUNÇÕES DESEMPENHADAS
1	Ajudante de Ação Direta
1	Trabalhadora Auxiliar
1	Directora Técnica (também dá apoio às outras valências)
1	Cozinheira (também dá apoio às outras valências)
1	Administrativo (também dá apoio às outras valências)





7/9

VALÊNCIA Centro de Convívio

N.º MÉDIO DE UTENTES

- 1 5

NÚMERO MÉDIO DE FUNCIONÁRIOS	FUNÇÕES DESEMPENHADAS
2	Trabalhadora Auxiliar
1	Directora Técnica (também dá apoio às outras valências)
1	Cozinheira (também dá apoio às outras valências)

VALÊNCIA ERPI

N.º MÉDIO DE UTENTES

- 2 9

NÚMERO MÉDIO DE FUNCIONÁRIOS	FUNÇÕES DESEMPENHADAS
6	Ajudante de Ação Direta
2	Trabalhadora Auxiliar
1	Lavadeira (também dá apoio às outras valências)
1	Directora Técnica (também dá apoio às outras valências)
1	Cozinheira (também dá apoio às outras valências)
2	Ajudante de Cozinheiro (também dá apoio às outras valências)
1	Administrativo (também dá apoio às outras valências)







9 JLS

**10. DEMONSTRAÇÃO DO CUSTO DAS MERCADORIAS VENDIDAS E DAS MATÉRIAS CONSUMIDAS**

MOVIMENTOS	EXERCÍCIO DE 2016	
	MERCADORIAS	MATÉRIAS PRIMAS SUBSIDIÁRIAS E DE CONSUMO
Existências iniciais		
Compras		1.962,51
Autoconsumos		84.769,54
Regularização de existências		
Existências finais		
Custo no exercício		3.299,48
		83.432,57

**11. DEMONSTRAÇÃO DA VARIÇÃO DA PRODUÇÃO**

MOVIMENTOS	EXERCÍCIO DE 2016		
	PRODUTOS ACABADOS E INTERNÉDIOS	SUBPRODUTOS, DESPER., RESID. E REFUGOS	PRODUTOS E TRABALHOS EM CURSO
Existências finais			
Regularização de existências			
Existências iniciais			
Aumento / redução no exercício			

