



Comissão de Melhoramentos e Apoio Social de Arega

Ex.mo Sr.,
Presidente do Conselho Directivo do
Centro Distrital de Solidariedade e Segurança Social de Leiria

Data: 13/03/2016

Temos a honra de junto enviar a V. Ex.a o processo de **APRESENTAÇÃO DE CONTAS** desta Instituição respeitantes ao **ANO DE 2017** e do qual fazem parte os documentos seguidamente relacionados:

- Capa
- Balanço do exercício
- Demonstração de resultados líquidos do exercício
- Anexo ao balanço e à demonstração de resultados
 - Movimentos ocorridos na rubrica do activo fixo
 - Movimentos ocorridos nas depreciações e provisões das rubricas do activo fixo
 - Demonstração do custo das mercadorias vendidas e das matérias consumidas
 - Demonstração de variação da produção
 - Trabalho voluntário prestado no exercício
 - Número médio de utentes e de pessoas ao serviço da Instituição
- Resultado por valências
- Resultado de outras actividades
- Outros:
 - Relatório e Contas de 2017
 - Parecer do conselho fiscal
 - Acta da Assembleia Geral de aprovação das contas
 - Declaração de saldo de caixa
 - Extractos bancários, dos bancos e da contabilidade
 - Mapa das conciliações bancárias
 - 3 Balancetes analíticos e do razão

O Presidente da Direcção

ENTREGUE
NO ISSS DE
Leiria

PEÇAS FINAIS DE APRESENTAÇÃO DE CONTAS
DAS
INSTITUIÇÕES PARTICULARES DE SOLIDARIEDADE SOCIAL

ANO DE 2017

DENOMINAÇÃO Comissão de Melhoramentos da Freguesia de Arega

MORADA Casa Manso

N.º S/N ANDAR LOCALIDADE Arega

FREGUESIA Arega

CONCELHO Figueiró dos Vinhos

CÓD. POSTAL 3260-070

RESERVADO AOS SERVIÇOS

Dist. Conc. IPSS

CÓD.

ESPAÇO RESERVADO AO INSTT. DE SOLIDARIEDADE E SEG. SOCIAL DE

PARECER:

EM / /

DESPACHO:

EM / /

A DIRECÇÃO:

APROVADO EM ASSEMBLEIA GERAL

LOCAL: Areca

DATA: 25/3/2018

ASSINATURAS:

ASSINATURA DO PRESIDENTE

Adriana Mendes Dias

Juliana Fernandes



BALANÇO ANALÍTICO

Montantes expressos em EURO

RUBRICAS	CONTA	EXERCÍCIOS	
		2017	2016
ACTIVO			
Activo não corrente:			
Activos fixos tangíveis		1 257 746,76	1 283 904,74
Propriedades de investimento			
Goodwill			
Activos intangíveis		243,54	243,54
Activos biológicos			
Participações financeiras - método da equivalência patrimonial			
Participações financeiras - outros métodos			
Accionistas/sócios		18 038,00	16 711,00
Outros activos financeiros		769,48	667,56
Activos por impostos diferidos			
		1 276 797,78	1 301 526,84
Activo corrente:			
Inventários	33	2 856,41	3 299,48
Activos biológicos			
Clientes	2107	804,00	721,00
Utentes	2101	41 724,07	51 824,25
Adiantamentos a fornecedores	221		
Estado e outros entes públicos	24	7 300,47	4 587,25
Accionistas/sócios	26		
Outras contas a receber	27	6 100,61	6 378,33
Diferimentos	28	6 595,87	4 646,73
Activos financeiros detidos para negociação	14		
Outros activos financeiros			
Activos não correntes detidos para venda			
Caixa e depósitos bancários		427 610,18	426 586,77
Depósitos bancários	12+13	422 544,22	415 004,24
Caixa	11	5 065,96	11 582,53
		492 791,61	498 043,81
Total do Activo		1 769 589,39	1 799 570,65

O Presidente da Direcção: 

O Contabilista Certificado: 



BALANÇO ANALÍTICO

Montantes expressos em EURO

RUBRICAS	NOTAS	EXERCÍCIOS	
		2017	2016
FUNDO SOCIAL, RESERVAS E RESULTADOS TRANSITADOS			
Fundo Social	51	2 807,23	2 807,23
Reservas de reavaliação	551		
Reservas estatutárias	5521		
Reservas especiais	5522	216 120,30	216 120,30
Resultados transitados	56	887 246,68	903 239,88
Ajustamentos em activos financeiros	57		
Excedentes de revalorização	58		
Outras variações no capital próprio	59	514 488,18	468 095,85
		1 620 662,39	1 590 263,26
Resultado líquido do período	818	5 198,37	51 312,50
Total do capital próprio		1 625 860,76	1 641 575,76
Passivo			
Passivo não corrente:			
Provisões	29		
Financiamentos obtidos	25	46 431,93	63 572,16
Responsabilidades por benefícios pós-emprego			
Passivos por impostos diferidos			
Outras contas a pagar			
Passivo corrente:			
Fornecedores	22	9 094,95	12 612,98
Adiantamentos de clientes	218		
Estado e outros entes públicos	24	9 837,24	7 336,46
Accionistas/sócios	26		
Financiamentos obtidos	25	16 779,55	16 418,87
Outras contas a pagar	27	61 584,96	58 054,42
Diferimentos	28		
Passivos financeiros detidos para negociação			
Outros passivos financeiros			
Passivos não correntes detidos para venda			
		97 296,70	94 422,73
Total do passivo		143 728,63	157 994,89
Total do Capital Próprio e do Passivo		1 769 589,39	1 799 570,65

O Presidente da Direção:

O Contabilista Certificado:



DEMONSTRAÇÃO DE RESULTADOS

Montantes expressos em EURO

RUBRICAS	CONTAS	EXERCÍCIOS	
		2017	2016
RENDIMENTOS E GASTOS			
Serviços Prestados	72	294 376,04	316 790,72
Subsídios à exploração	75	304 826,03	308 171,56
Do Setor Público Administrativo	751		
Do Centro Distrital de Solidariedade e Segurança Social	7511	301 780,74	302 486,92
Outros	7512	3 045,29	5 684,64
Custo das mercadorias vendidas e das matérias consumidas	61	(81 778,02)	(83 432,57)
Fornecimentos e serviços externos	62	(147 384,98)	(132 646,80)
Gastos com o pessoal	63	(354 210,91)	(343 202,08)
Remunerações	631	(289 809,27)	(281 729,28)
Encargos sociais	635	(59 169,45)	(55 801,20)
Seguros de Acidentes de Trabalho	636	(3 398,33)	(3 287,55)
Outros	638	(1 833,86)	(2 384,05)
Imparidade de inventários (perdas/reversões)			
Imparidade de dívidas a receber (perdas/reversões)	651		(7 950,00)
Aumentos/reduções de justo valor			
Outros rendimentos e ganhos	78	31 426,86	41 282,93
Outros gastos e perdas	68	(2 163,71)	(1 827,76)
Resultados antes de depreciações, gastos de financiamento e impostos		45 091,31	97 186,00
Gastos/reversões de depreciação e de amortização	64	(40 706,75)	(47 891,38)
Imparidade de investimentos depreciables/amortizáveis (perdas/reversões)			
Resultado operacional (antes de gastos de financiamento e impostos)		4 384,56	49 294,62
Juros e rendimentos similares obtidos	79	2 412,71	3 984,07
Juros e gastos similares suportados	69	(1 598,90)	(1 966,19)
Resultado antes de impostos		5 198,37	51 312,50
Imposto sobre o rendimento do período	812		
Resultado líquido do período		5 198,37	51 312,50

O Presidente da Direção: _____

O Técnico de contas: _____



[Handwritten signature]

**6. MOVIMENTOS OCORRIDOS NAS RUBRICAS DO ACTIVO FIXO
2017**

RUBRICAS	SALDO INICIAL	REAVALI-AÇÕES	AUMENTOS			ALIENA-ÇÕES	TRANSF. E ABATES	SALDO FINAL
			PIDDAC	OUTROS SUBSIDIOS	OUTROS FINANCIAM.			
Activo Fixo Intangível								
Despesas de Instalação	0,00	0,00	0,00	0,00	0,00	0,00	0,00	0,00
Imobilizações em curso	0,00	0,00	0,00	0,00	0,00	0,00	0,00	
Adiant.p/c imob. Incorp.	0,00	0,00	0,00	0,00	0,00	0,00	0,00	
	0,00	0,00	0,00	0,00	0,00	0,00	0,00	0,00
Activo Fixo Tangível								
Terrenos e recurso nat.	79 048,61				9 280,94			88 329,55
Edifícios e outras const.	1 449 401,65							1 449 401,65
Equipamento básico	240 731,64				4 872,32			245 603,96
Equipamento de transp.	78 817,07							78 817,07
Ferramentas e utens.	13 721,05				395,51			14 116,56
Equipamento administ.	94 479,12							94 479,12
Taras e vasilhame								
Anim. prod., trab. e reprod.								
Outras imob.corpóreas	286,81							286,81
Imobilizações em curso	0,00							0,00
Adiant.p/c imob. Corp.								
	1 956 485,95	0,00	0,00	0,00	14 548,77	0,00	0,00	1 971 034,72
Investimentos financeiros								
Participações de capital								
Obrig. e títulos de partic.								
Empréstimos concedidos								
Investimentos em imóveis								
Outras aplic. financ.	667,56				212,01		110,09	769,48
Imobilizações em curso								
Adiant.p/c invest. financ.								
	667,56	0,00	0,00	0,00	212,01	0,00	110,09	769,48



9

**6. MOVIMENTOS OCORRIDOS NAS DEPRECIações E PROVISões DAS RUBRICAS DO ACTIVO
NO EXERCÍCIO DE 2017**

RUBRICAS	SALDO INICIAL	REFORÇO	REGULARI- ZAÇÕES	SALDO FINAL
Activos Fixos Intangíveis				
Despesas de Instalação	0,00		0,00	0,00
	0,00	0,00	0,00	0,00
Activos Fixos Tangíveis				
Terrenos e recurso naturais				
Edifícios e outras construções	280 982,51	28 951,05		309 933,56
Equipamento básico	234 448,83	2 359,32		236 808,15
Equipamento de transporte	55 162,10	7 885,00		63 047,10
Ferramentas e utensílios	12 343,44	81,17		12 424,61
Equipamento administrativo	89 644,33	1 430,21		91 074,54
Taras e vasilhame	0,00			0,00
Animais produtivos, trabalho e reprodução				
Outras imobilizações corpóreas				0,00
	672 581,21	40 706,75	0,00	713 287,96
Investimentos financeiros				
Participações de capital				
Obrigações e títulos de participação				
Empréstimos concedidos				
Investimentos em imóveis				
Outras aplicações financeiras				
	0,00	0,00	0,00	0,00

10. DEMONSTRAÇÃO DO CUSTO DAS MERCADORIAS VENDIDAS E DAS MATÉRIAS CONSUMIDAS

MOVIMENTOS	EXERCÍCIO DE 2017	
	MERCADORIAS	MATÉRIAS PRIMAS SUBSIDIÁRIAS E DE CONSUMO
Existências iniciais		3 299,48
Compras		81 134,95
Autoconsumos		
Regularização de existências		
Existências finais		2 656,41
Custo no exercício		81 778,02

11. DEMONSTRAÇÃO DA VARIAÇÃO DA PRODUÇÃO

MOVIMENTOS	EXERCÍCIO DE 2017		
	PRODUTOS ACABADOS E INTERNÉDIOS	SUBPRODUTOS, DESPER., RESID. E REFUGOS	PRODUTOS E TRABALHOS EM CURSO
Existências finais			
Regularização de existências			
Existências iniciais			
Aumento / redução no exercício			



9

**NÚMERO MÉDIO DE UTENTES E DE PESSOAS
AO SERVIÇO DA INSTITUIÇÃO REPARTIDO POR VALÊNCIA
NO EXERCÍCIO DE 2017**

VALÊNCIA Apoio Domiciliário

N.º MÉDIO DE UTENTES

- 4 6

NÚMERO MÉDIO DE FUNCIONÁRIOS	FUNÇÕES DESEMPENHADAS
6	Ajudante de Ação Direta
1	Cozinheira (também dá apoio às outras valências)
1	Directora Técnica (também dá apoio às outras valências)
1	Administrativo (também dá apoio às outras valências)
2	Ajudante de Cozinheiro (também dá apoio às outras valências)
1	Motorista (também dá apoio às outras valências)
3	Trabalhadores Auxiliares
1	Lavandeira (também dá apoio às outras valências)

VALÊNCIA Centro de dia

N.º MÉDIO DE UTENTES

- - 5

NÚMERO MÉDIO DE FUNCIONÁRIOS	FUNÇÕES DESEMPENHADAS
1	Ajudante de Ação Direta
2	Trabalhadora Auxiliar (também dá apoio às outras valências)
1	Directora Técnica (também dá apoio às outras valências)
1	Cozinheira (também dá apoio às outras valências)
1	Administrativo (também dá apoio às outras valências)
1	Lavandeira (também dá apoio às outras valências)



G

VALÊNCIA Centro de Convívio

N.º MÉDIO DE UTENTES

- 1 3

NÚMERO MÉDIO DE FUNCIONÁRIOS	FUNÇÕES DESEMPENHADAS
2	Trabalhadora Auxiliar
1	Directora Técnica (também dá apoio às outras valências)
1	Cozinheira (também dá apoio às outras valências)

VALÊNCIA ERPI

N.º MÉDIO DE UTENTES

- 2 9

NÚMERO MÉDIO DE FUNCIONÁRIOS	FUNÇÕES DESEMPENHADAS
5	Ajudante de Ação Direta
4	Trabalhadora Auxiliar (também dá apoio às outras valências)
1	Lavadeira (também dá apoio às outras valências)
1	Directora Técnica (também dá apoio às outras valências)
1	Cozinheira
1	Ajudante de Cozinheiro
1	Administrativo (também dá apoio às outras valências)
1	Animadora (também dá apoio às outras valências)



DEMONSTRAÇÃO DE RESULTADOS POR VALENCIA

ANO : 2017

9

		Apoio Domiciliario	Centro de Convívio	Centro de Dia	ERPI LAR	TOTAL GERAL
	Gastos					
61	Custo Mercadorias Materias Primas	31 754,41	1 717,34	3 769,97	44 536,31	81 778,02
62	Fornecimentos Serviços Externos	52 488,74	7 500,46	11 053,44	75 612,03	146 654,67
6221	Trabalho Especializado	4 023,74	1 384,57	1 173,25	8 300,16	14 881,72
6223	Vigilância e Segurança	222,09	12,01	26,37	311,48	571,95
6224	Honorários	442,24	19,91	45,39	7 915,46	8 423,00
6226	Conservação e Reparação	6 022,37	1 727,00	1 986,00	3 560,69	13 296,06
6227	Serviços Bancários	28,81	1,56	3,50	-0,58	33,29
6231	Ferramentas e Utensílios	824,50	42,25	91,30	2 297,01	3 255,06
6232	Livros e doc. técnica	15,37	0,83	1,83	21,57	39,60
6233	Material de Escritório	429,29	23,23	50,94	602,09	1 105,55
6234	Artigos para Oferta	1 128,47	61,03	133,98	1 582,71	2 906,19
6235	Materiais para Atividades	76,00	4,12	9,01	106,59	195,72
6241	Electricidade	7 140,59	387,49	860,05	10 071,66	18 459,79
6242	Combustíveis	13 546,24	1 309,53	2 951,24	14 924,84	32 731,85
6243	Água	1 095,58	59,40	131,59	1 543,48	2 830,05
6251	Deslocações e Estadas	4 690,07	765,95	1 046,77	6 307,45	12 810,24
6262	Comunicação	1 177,37	63,85	141,26	1 679,15	3 061,63
6263	Seguros	2 373,79	686,57	753,21	1 445,93	5 259,50
6265	Contencioso e Notariado	0,00	0,00	0,00	0,00	0,00
6266	Despesas de Representação	0,00	0,00	0,00	0,00	0,00
6267	Limpeza, Higiene e Conforto	8 702,41	471,69	1 339,10	13 195,32	23 708,52
6267	Outros Serviços	549,81	479,47	308,65	1 747,02	3 084,95
63	Gastos com Pessoal	164 146,81	5 813,29	18 450,52	165 800,29	354 210,91
631	Remunerações	136 048,43	4 425,16	16 422,12	132 913,56	289 809,27
635	Encargos	25 776,09	1 349,64	1 690,29	30 353,43	59 169,45
636	Seguros Acidentes Trabalho	1 560,03	15,13	236,53	1 586,64	3 398,33
638	Outros Gastos com Pessoal	762,26	23,36	101,58	946,66	1 833,86
64	Amortizações	7 532,67	2 482,75	2 751,99	19 802,42	32 569,83
65	Imparidade	0,00	0,00	0,00	0,00	0,00
68	Outros Gastos	315,84	61,94	67,91	1 488,13	1 933,82
681	Impostos	247,90	58,26	59,84	463,40	829,40
688	Outros não Especificados	67,94	3,68	8,07	1 024,73	1 104,42
69	Gastos e Perdas de Financiamento	59,84	3,13	7,70	1 528,23	1 598,90
	Total Gastos	256 298,31	17 578,91	36 101,53	308 767,41	618 746,15
	Ganhos					
72	Prestação Serviços	85 018,27	3 556,54	11 693,26	194 107,97	294 376,04
75	Subsídios à Exploração	148 336,58	9 640,94	7 548,80	139 299,71	304 826,03
7511	Segurança Social	148 336,58	9 640,94	7 548,80	136 254,42	301 780,74
7512	IEFP	0,00	0,00	0,00	3 045,29	3 045,29
78	Outros Rendimentos e Ganhos	7 905,10	428,88	953,78	15 826,97	25 114,73
787+7881	Outros	490,80	26,52	58,23	2 814,94	3 390,49
7883	Imputação Sub. Investimento	6 556,92	354,61	778,46	9 196,25	16 886,24
788812	Quotizações	857,38	47,75	117,09	1 269,78	2 292,00
788841	Donativos	0,00	0,00	0,00	2 546,00	2 546,00
79	Juros Dividendos e outros Rendimentos	272,16	14,73	32,31	2 093,51	2 412,71
791	Juros de Depósitos	272,16	14,73	32,31	2 093,51	2 412,71
	Total Ganhos	241 532,11	13 641,09	20 228,15	351 328,16	626 729,51
	Resultado	-14 766,20	-3 937,82	-15 873,38	42 560,75	7 983,36



DEMONSTRAÇÃO DE RESULTADOS POR VALENCIA

ANO : 2017

		<i>Mercado</i>	<i>Pavilhão</i>	TOTAL GERAL
	Gastos			
61	Custo Mercadorias Materias Primas	0,00	0,00	0,00
62	Fornecimentos Serviços Externos	730,31	0,00	730,31
6221	Trabalho Especializado	0,00	0,00	0,00
6223	Vigilância e Segurança	0,00	0,00	0,00
6224	Honorários	0,00	0,00	0,00
6226	Conservação e Reparação	0,00	0,00	0,00
6227	Serviços Bancários	0,00	0,00	0,00
6231	Ferramentas e Utensílios	0,00	0,00	0,00
6232	Livros e doc. técnica	0,00	0,00	0,00
6233	Material de Escritório	0,00	0,00	0,00
6234	Artigos para Oferta	0,00	0,00	0,00
6235	Materiais para Atividades	0,00	0,00	0,00
6241	Electricidade	661,33	0,00	661,33
6242	Combustíveis	0,00	0,00	0,00
6243	Água	68,98	0,00	68,98
6251	Deslocações e Estadas	0,00	0,00	0,00
6262	Comunicação	0,00	0,00	0,00
6263	Seguros	0,00	0,00	0,00
6265	Contencioso e Notariado	0,00	0,00	0,00
6266	Despesas de Representação	0,00	0,00	0,00
6267	Limpeza, Higiene e Conforto	0,00	0,00	0,00
6267	Outros Serviços	0,00	0,00	0,00
63	Gastos com Pessoal	0,00	0,00	0,00
6311	Remunerações Certas	0,00	0,00	0,00
6312	Remunerações Adicionais	0,00	0,00	0,00
635	Encargos	0,00	0,00	0,00
636	Seguros Acidentes Trabalho	0,00	0,00	0,00
638	Outros Gastos com Pessoal	0,00	0,00	0,00
64	Amortizações	3 309,34	4 827,58	8 136,92
65	Imparidade	0,00	0,00	0,00
68	Outros Gastos	229,89	0,00	229,89
681	Impostos	229,89	0,00	229,89
688	Outros não Especificados	0,00	0,00	0,00
69	Gastos e Perdas de Financiamento			0,00
	Total Gastos	4 269,54	4 827,58	9 097,12
	Ganhos			
72	Prestação Serviços	0,00	0,00	0,00
75	Subsídios à Exploração	0,00	0,00	0,00
7511	Segurança Social	0,00	0,00	0,00
7512	IEFP	0,00	0,00	0,00
78	Outros Rendimentos e Ganhos	5 092,13	1 220,00	6 312,13
781	Rendimentos Suplementares	2 285,00	0,00	2 285,00
7883	Imputação Sub. Investimento	2 807,13	1 220,00	4 027,13
788812	Quotizações	0,00	0,00	0,00
788841	Donativos	0,00	0,00	0,00
79	Juros Dividendos e outros Rendimentos	0,00	0,00	0,00
791	Juros de Depósitos			0,00
	Total Ganhos	5 092,13	1 220,00	6 312,13
	Resultado	822,59	-3 607,58	-2 784,99



Comissão de Melhoramentos e Apoio Social de Arega
I.P.S.S.

Apoio Domiciliário – Centro de Dia – Centro de Convívio – Lar de Idosos

Contribuinte n.º 501 739 238

M.C.R.C. de Figueiró dos Vinhos n.º 2

Declaração

A Direcção da Comissão de Melhoramentos da Freguesia de Arega, declara que o saldo de caixa desta instituição referente ao exercício de 2017 em 31/12/2017, é de 5.065,96€, corresponde:


Caixa conta corrente – 3.280,86€

Caixas utentes – 1.785,10€

Encontrando-se em conformidade com os lançamentos contabilísticos dos documentos existentes e com os resultados apurados no encerramento das contas desse ano.

Arega, 2 de Janeiro de 2018.

A Direcção.


Adriano Mendes Dias



Comissão de Melhoramentos e Apoio Social de Arega
I.P.S.S.

Apoio Domiciliário – Centro de Dia – Centro de Convívio – Lar de Idosos

M.C.R.C.de Figueiró dos Vinhos e Contribuinte n.º 501 739 238

RELATÓRIO DE ATIVIDADES DO ANO DE 2017

1. Introdução

A Comissão de Melhoramentos e Apoio Social da Freguesia de Arega, instituição particular de solidariedade social, com sede na freguesia de Arega, concelho de Figueiró dos Vinhos, tem por objeto sobretudo o apoio social à população idosa e carenciada, mas, também está atenta a outras necessidades da freguesia, nomeadamente no apoio à população jovem.

Este relatório de atividades destina-se a informar os associados das principais objetivos e as atividades desenvolvidos pela Direção durante o exercício de 2017.

2. Funcionamento

A Direção, deu continuidade à sua política de prestar um bom serviço aos utentes da instituição, tendo em conta o objectivo fundamental que norteia sempre a sua atuação que é o de garantir boas condições aos idosos que necessitam do seu apoio.

Mantiveram-se as quatro valências que a instituição tem em funcionamento (Apoio Domiciliário, Centro de Dia, Centro de Convívio, Lar de Idosos).


Continuou-se com o processo de racionalização do funcionamento da Instituição, visando garantir a sua sustentabilidade.

Na sequência do decorrer da sua atividade e tendo sempre presente o orçamento e os conselhos e as orientações do Conselho Fiscal, nomeadamente no controlo e equilíbrio de gestão corrente e de estabilidade de funcionamento, a Direção tomou as seguintes medidas:

- Manteve os procedimentos sugeridos pela equipa de inspeção da Segurança Social que esteve no final do ano de 2015 nas instalações da IPSS.

- Continuou a recorrer à colaboração do Centro de Emprego da Figueiró dos Vinhos, para complementar as necessidades de pessoal, tendo sempre presente a necessidade de fazer uma correta gestão do pessoal, nomeadamente no âmbito dos Estágios Profissionais e do programa “CEI” Contrato de Inserção-Emprego.

- Continuou a procura dos melhores fornecedores tendo em conta a relação qualidade-preço dos produtos e serviços adquiridos.



Comissão de Melhoramentos e Apoio Social de Arega

I.P.S.S.

Apoio Domiciliário – Centro de Dia – Centro de Convívio – Lar de Idosos

M.C.R.C.de Figueiró dos Vinhos e Contribuinte n.º 501 739 238

- O valor da prestação serviços aos utentes baixou em 22.414€.
- Os gastos com o pessoal, rubrica que representa cerca de 59% dos gastos totais, aumentaram cerca de 3% face ao ano anterior.
- Controlou-se a circulação das viaturas e sua manutenção.
- A rubrica de FSE representou 23% dos gastos totais, percentagem abaixo da verificada no ano anterior, apesar de ter aumentado 14.738€ resultante, em especial, da necessidade de realizar alguns gastos de manutenção e conservação nomeadamente no edifício sede, bem como do aumento das rubricas de combustíveis e de limpeza e higiene.

A Direção, em colaboração com as entidades locais, nomeadamente, com a Câmara Municipal de Figueiró dos Vinhos, a Junta de Freguesia de Arega, o Serviço Distrital e Local da Segurança Social e demais entidades ligadas, continuou e fomentou o apoio social à população carenciada da Freguesia e a participar em todas as ações de índole social.

3. Resultados e sua aplicação

O total dos rendimentos ascendeu a 633.041,64€ e o dos gastos a 627.843,27€, tendo-se obtido o resultado positivo de 5.198,37€.

Propõe-se que este resultado seja transferido para resultados transitados.

4. Financiamentos

Continuou a amortizar-se a dívida bancária contraída em 2011 para financiar o programa PARES. Em 31 de Dezembro de 2016 o valor em dívida era de 79.991,03€, tendo sido amortizado em 2017 o valor de 16.779,55€ sendo o valor em dívida no final de 2017 de 63.211,48€.

No final do ano as disponibilidades eram de 427.610,18€, sendo 422.544,22€ de depósitos bancários e 5.065,96€ de Caixa.

5. Subsídios

Mantiveram-se os subsídios da Segurança Social para apoio às valências que existem na instituição, apoio domiciliário, centro de dia, centro de convívio e lar de idosos. Mantiveram-se, também, os apoios e “protocolos” feitos com o IEFPP.



Comissão de Melhoramentos e Apoio Social de Arega
I.P.S.S.

Apoio Domiciliário – Centro de Dia – Centro de Convívio – Lar de Idosos

M.C.R.C.de Figueiró dos Vinhos e Contribuinte n.º 501 739 238

6. Utentes por valência


A instituição tem neste momento a seu cargo 4 Valências, tendo-se reduzido o número médio de utentes do ano anterior sendo que a maior baixa se registou no Apoio Domiciliário e Centro de Dia, tendo o Lar de Idoso mantido a sua taxa de ocupação.

7. Perspetivas para o futuro

É intenção da Direção manter uma política de rigor na gestão da instituição garantindo, dessa forma, o seu equilíbrio financeiro. Este rigor não vai pôr em causa a qualidade dos serviços a prestar, mantendo-se o interesse e a vontade de propiciar boas condições de vida aos utentes que são pessoas em estado de grande fragilidade. A direção vai continuar a estar atenta aos programas de apoio financeiro por forma a poder aproveitar de alguma oportunidade interessante para a melhoria do funcionamento da instituição, seu objetivo central.

Arega, 25 de Março de 2018

A Direção



Adriano Mendes Dias



Comissão de Melhoramentos e Apoio Social de Arega

I.P.S.S.

Apoio Domiciliário – Centro de Dia – Centro de Convívio – Lar de Idosos

Contribuinte n.º 501 739 238

M.C.R.C.de Figueiró dos Vinhos n.º 2

Parecer do Conselho Fiscal

Perante a apresentação das contas relativas ao exercício de 2017 que resultaram do lançamento contabilístico dos documentos existentes nesse mesmo ano, e na sequência do acompanhamento realizado durante o exercício e, após a análise final dessas mesmas contas, em reunião de 23 de Março de 2018, foi deliberado, por unanimidade dos membros do conselho fiscal, aqui presentes, considerar que a contabilidade está convenientemente organizada e espelha os movimentos efectuados nesse ano, pelo que é de parecer que as contas apresentadas devem merecer a aprovação por parte da Assembleia Geral desta Associação.

Arega, 23 de Março de 2018.

O Conselho Fiscal.

Two handwritten signatures are present. The first signature is written in black ink and appears to be 'Liliana Caez Arega'. The second signature is written in blue ink and appears to be 'Aurélida Henriques Silva Soares'.



Comissão de Melhoramentos e Apoio Social de Arega
I.P.S.S.

Apoio Domiciliário – Centro de Dia – Centro de Convívio – Lar de Idosos

M.C.R.C.de Figueiró dos Vinhos e Contribuinte n.º 501 739 238

ATA de Reunião do CONSELHO FISCAL

Aos vinte e três dias do mês de Março de dois mil e dezoito, pelas vinte horas, reuniram os membros do Conselho Fiscal, na sede da Comissão de Melhoramentos e Apoio Social da freguesia de Arega, tendo como ponto único da ordem de trabalhos, a apreciação e aprovação das contas do ano 2017, daquela instituição. A esta reunião estiveram presentes todos os elementos deste órgão. Foram analisados em particular alguns aspectos que constam de nota anexa a esta ata.

Após a análise e verificação de todos os elementos contabilísticos, os presentes foram de opinião que as contas apresentadas estão devidamente organizadas e espelham os movimentos efetuados naquele ano. Apesar de ter sido um ano mais difícil do que os anteriores os presentes congratularam-se com os resultados obtidos e com a situação patrimonial, essencialmente a financeira, que a instituição apresenta, o que dá confiança e tranquilidade ao futuro da mesma. Deixaram uma nota de prudência para a gestão dos próximos anos face a dificuldades futuras, mesmo tendo em conta o equilíbrio financeiro que a instituição apresenta.

Face a esta situação os presentes decidiram aprovar as contas apresentadas e submete-las à apreciação e aprovação da Assembleia Geral que se vai realizar no próximo dia vinte e cinco do corrente mês.

Nada mais havendo a tratar foi a presente reunião dada por encerrada após a assinatura da presente ata.

Handwritten signatures of the members of the Fiscal Council, including names like 'José Carlos Rolo' and 'Aureliano Mendes Silva Soares'.